

Transforma el seu estiu

Estudi sobre les condicions
de vida de les famílies
beneficiàries de les beques
d'estiu.

peretarres.org



1. **Qui som- La Fundació Pere Tarrés**
2. **Contextualització i estructura de l'estudi**
3. **Informació sobre els recursos assignats**
4. **Condicions de vida de les famílies beneficiàries**
5. **El lleure educatiu dels infants amb necessitats educatives
especials**
6. **Consideracions finals**

01.

Qui som- La Fundació

Pere Tarrés



FUNDACIÓ PERE TARRÉS

És una entitat no lucrativa d'acció social i educativa que va iniciar la seva activitat l'any 1957 en el marc de Càritas amb la finalitat de promoure l'educació en el lleure d'infants i joves. Amb el temps la seva acció s'ha ampliat a altres àmbits, com ara la formació, la recerca i el suport a la gestió.

Entitat no lucrativa educativa i
d'acció social

La infància és l'objectiu prioritari
de la nostra acció

Entitat del lleure **més gran** de
Catalunya

+60 anys atenent infants i joves

La promoció de la persona des de l'educació, especialment en el lleure, i l'acció social fonamentades en els valors de l'humanisme cristià.

Missió i visió



Valors

L'acció de les persones que formem part de la Fundació Pere Tarrés està arrelada en els valors de l'humanisme cristià. El nostre compromís educatiu i social ens porta a treballar per la persona i la comunitat des de l'amor als altres, la recerca de la fraternitat i la justícia, l'ètica, l'actitud de servei vers el feble, la interioritat i l'espiritualitat, el treball per la pau i la veritat.



Educació | Entenem l'educació com l'eix de la nostra missió i la millor forma d'acompanyar, apoderar i ajudar a créixer les persones.



Compromís | Estem compromesos amb la transformació social vers la igualtat i la justícia social.



Responsabilitat | Promovem una manera de fer rigorosa, responsable i de qualitat.



Entusiasme | Ens impliquem, apropant-nos a les persones amb honestat i entusiasme.

Qui som en Xifres



486.537

persones
beneficiàries
anuals de la
nostra acció
educativa i
social.

3.347

treballadors/e
s de mitjana.

5.075

persones
voluntàries.

Els equips participants

- El **Moviment de Centres d'Esplai Cristians Catalans** (MCECC) és una federació de centres d'educació en el lleure presents a les diferents diòcesis de Catalunya, així com a Mallorca i Menorca. Amb més de 60 anys d'experiència, agrupa més de 200 centres d'esplai federats, repartits per Catalunya, Castelló, les illes de Mallorca i Menorca i el Principat d'Andorra. Els centres d'esplai del MCECC acullen al voltant de 25.000 infants, adolescents i joves, gràcies a la tasca educativa i voluntària d'uns 4.500 monitors i monitores.
- La **Xarxa de Centres Socioeducatius** (XaCS) agrupa 42 centres socioeducatius situats a Catalunya i Balears. Aquests centres treballen diàriament per garantir que tots els infants, independentment del seu origen o situació social, puguin desenvolupar-se integralment des d'una perspectiva humana, espiritual, emocional i competencial, per tal de gaudir d'una vida plena en el futur.
- El **Servei de Colònies de Vacances** (SCV). gestiona les activitats d'educació en el lleure a l'estiu, com ara les colònies, que representen una oportunitat única per al creixement personal d'infants, adolescents i joves. Aquest servei s'encarrega tant de l'organització de les colònies comercials com de les no comercials, així com de la gestió de les cases de colònies de la Fundació.

Els equips participants

- **Programes Educatius i Socials** (PEiS). L'acció educativa i social de la Fundació Pere Tarrés es duu a terme mitjançant programes socials, educatius i de lleure que tenen com a finalitat la promoció de la persona i la transformació positiva de la societat. PEiS treballa per respondre a les necessitats i demandes de diferents col·lectius i diferents àmbits, com ara la gent gran, la joventut, les famílies, la infància, la convivència, la diversitat funcional i la gestió cultural. L'objectiu és afavorir el creixement personal, la igualtat d'oportunitats, l'apoderament i la participació juvenil en totes les seves formes, fomentant també la vinculació amb el territori i la inclusió social. Els programes es desenvolupen amb una metodologia flexible i adaptada, tant en col·laboració amb el sector públic com amb el privat.
- **Consultoria i Estudis** (CiE). Consultoria i Estudis es constitueix com un centre de transferència de coneixement i d'innovació en l'àmbit de l'acció social. A través de la investigació i la intervenció social, i gràcies a l'experiència acumulada de la Fundació Pere Tarrés en els àmbits socioeducatiu, sociosanitari i sociocultural, el CiE apropa els resultats dels estudis i projectes a la formació i a la pràctica professional. D'aquesta manera, el coneixement generat esdevé una eina útil per a la millora contínua dels serveis i per a la intervenció social transformadora.

02.

Contextualització i
estructura de l'estudi



Contextualizació: Objectius de l'informe

L'informe sobre les condicions de vida de les famílies beneficiàries dels ajuts de la Campanya “Transformem el seu Estiu”, que té un triple objectiu:

- ✓ **Posar en valor la importància del lleure educatiu en la infància, l'adolescència i les seves famílies.** Tots i totes les professionals de la Fundació som conscients del poder transformador de les activitats de lleure educatiu, especialment durant l'estiu. Aquestes activitats reforcen les competències educatives, personals i emocionals dels infants i adolescents, i **contribueixen a reduir els efectes de les desigualtats socioeconòmiques**, incidint especialment en la infància més vulnerable.
- ✓ **Conèixer la realitat de les famílies beneficiàries i oferir una millora contínua en els serveis oferts.** Disposar d'un coneixement acurat de la situació de les famílies beneficiàries de beques **permet adaptar millor les activitats subvencionades a les seves necessitats**. Això inclou una atenció especial a la inclusió educativa i social dels infants amb necessitats educatives especials, garantint la seva plena participació en les activitats d'oci educatiu.
- ✓ **Garantir la transparència i la rendició de comptes.** La Fundació està fermament compromesa **amb la transparència i la gestió rigorosa dels recursos**. Aquest informe vol donar compte als diferents **finançadors sobre la destinació dels recursos econòmics rebuts** i, alhora, **informar la ciutadania sobre l'impacte social i els beneficis que genera la campanya en l'accés equitatiu al lleure educatiu per part de la infància i l'adolescència en situació de vulnerabilitat**.



Contextualització: campanya “Transformem el seu estiu”.

La Fundació vol garantir, més que mai, un estiu 2026 ple d'activitats educatives, amb un fort impacte en la infància i l'adolescència. Aquestes activitats afavoreixen l'experiència de jugar, aprendre i socialitzar, tant en l'àmbit de l'educació formal com no formal. Durant el curs 2024-2025 **es van atorgar un total de 7.146 beques a famílies**, que van permetre als seus infants gaudir d'activitats de lleure educatiu, amb una inversió superior als **2,2 milions d'euros**.

La campanya “Transformem el seu estiu” té com a objectiu assegurar que cap infant o adolescent es quedi fora de les activitats de lleure a l'estiu. Aquesta campanya pretén **sensibilitzar la població sobre la importància de l'educació en el lleure com a eina de cohesió social**, evitant que esdevingui un factor d'exclusió, especialment entre infants en situació de vulnerabilitat i/o amb necessitats educatives especials.

Tenim clar que l'abordatge de la discapacitat és una qüestió de drets humans fonamentals. Convivim habitualment amb persones amb capacitats diverses i, tot i que el discurs de la normalització ha guanyat espai social i mediàtic, encara queda molt camí per recórrer per garantir que totes les persones, amb independència de les seves capacitats, tinguin accés al lleure educatiu i hi puguin participar en plena igualtat de condicions.



Presentació de les beques

Les activitats d'estiu es vehiculen a través de dues línies d'actuació que contribueixen i potencien l'estiu educatiu arreu del territori

- **Beques per a activitats pròpies i de la xarxa de la Fundació Pere Tarrés**

Faciliten l'accés d'infants i joves a activitats de lleure educatiu vinculades als serveis propis de la Fundació: **esplais, centres socioeducatius, centres oberts i serveis d'intervenció socioeducativa**. També inclouen el suport a les activitats d'estiu promogudes per les entitats federades vinculades i el conjunt de centres adherits, reforçant el desplegament territorial de la Fundació.

- **Beques per activitats socials amb suport de les administracions públiques**

Impulsen activitats de lleure educatiu que es duen a terme gràcies al finançament i el suport de diverses administracions públiques, adreçades principalment a infants i joves en situació de vulnerabilitat, amb l'objectiu de **reduir desigualtats i afavorir la inclusió social**, i amb una presència territorial àmplia i consolidada.

Estructura de l'estudi

Informació sobre els recursos generals assignats:
Campanya "Transformem el seu estiu".



Condicions de vida de les famílies
beneficiàries de les beques atorgades



03.

Informació sobre els
recursos assignats



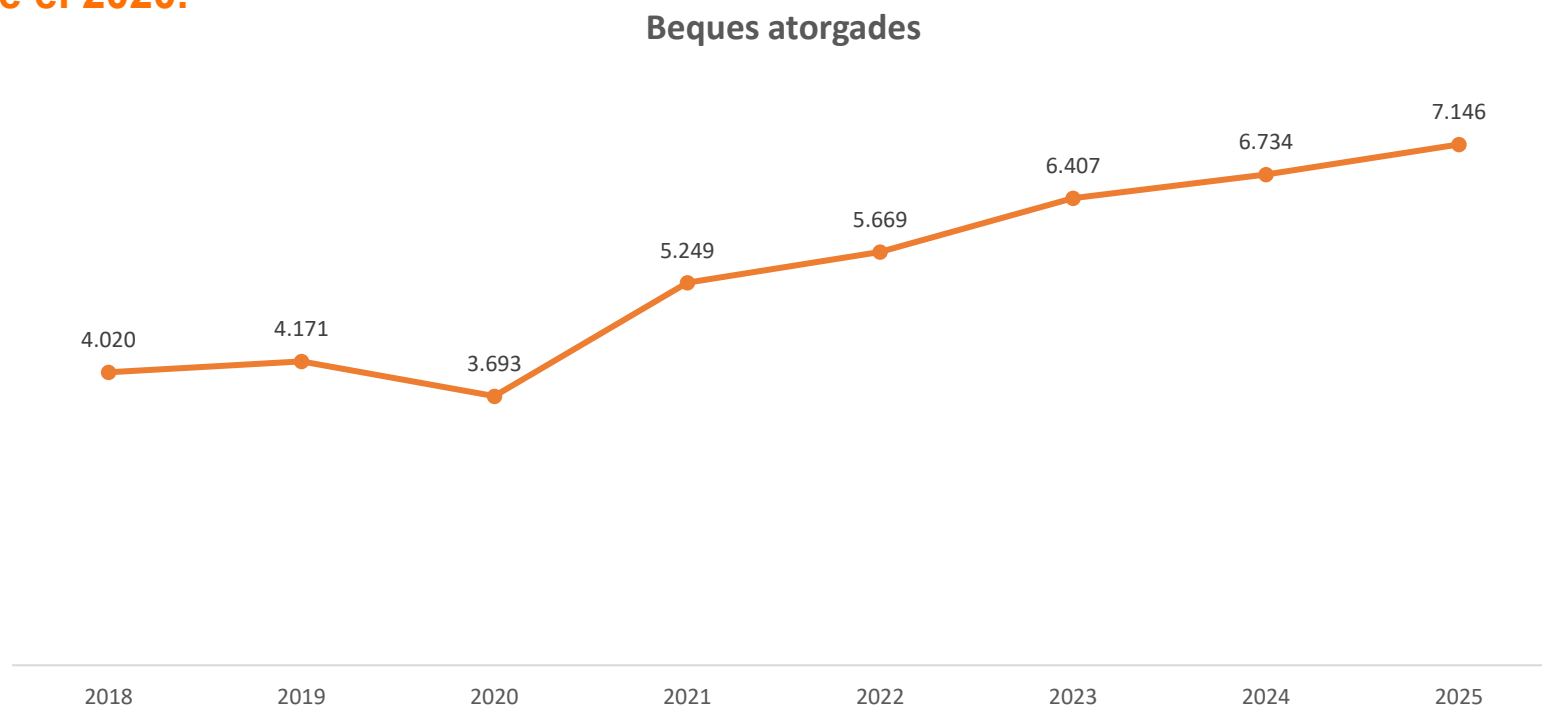
Informació sobre els recursos assignats per la Fundació per la campanya “Transformem el seu estiu”

Aquest estiu s'han atès a **7.146 infants, adolescents i joves** que han pogut gaudir **de casals o torns de colònies o altres activitats de lleure socioeducatiu.**

- **4.951** participants a activitats becades de la Fundació Pere Tarrés i de la seva xarxa (MCECC i XaCS), per un total d'**1.334.842,30€**.
- **2.195** beques a activitats a casals i colònies socials expressament organitzades, per un valor de **929.125,97€**.

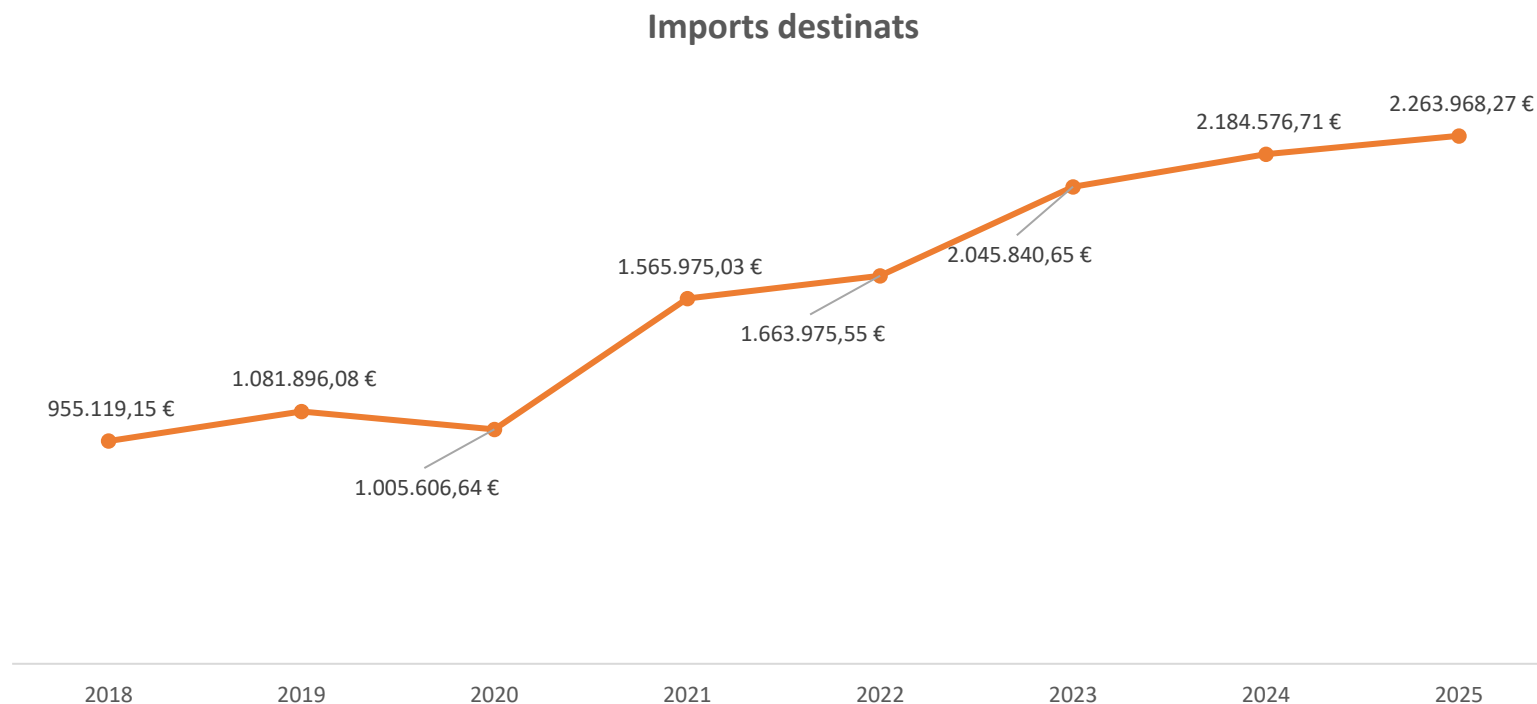
Informació sobre els recursos assignats per la Fundació

- L'any 2025 s'han atorgat **7.146 beques**, 412 més que el 2024, cosa que representa un **increment del 6,1% respecte de l'any anterior**.
- Si s'analitza l'evolució dels darrers sis anys (2020-2025, ambdós inclosos), la Fundació gairebé ha doblat el nombre de beques concedides, amb un augment del 93,5%. En termes absoluts, això es tradueix en **3.453 beques més que el 2020**.



Informació sobre els recursos assignats per la Fundació

- L'any 2025 s'han destinat **2.263.968,27€** a les 7.146 beques atorgades, una xifra que representa 79.391,56 € més que l'any 2024.
- L'augment de la partida econòmica respecte de l'any anterior ha estat del **3,6%**.
- Si s'analitza l'evolució acumulada entre el 2020 i el 2025, la Fundació ha incrementat els recursos econòmics destinats a beques en 1.258.361,63 €, fet que representa **un creixement del 125,1% en sis anys**.



Informació sobre els recursos assignats a Tarragona

- La Fundació ha acompanyat **1.277 infants en situació de vulnerabilitat durant l'estiu de 2025**, a través de dues línies d'intervenció complementàries: la participació en activitats d'estiu becaades i la continuïtat dels serveis socioeducatius que es desenvolupen al llarg de l'any amb el suport de l'administració. Del total, 659 infants han participat en activitats d'estiu becaades impulsades per la Fundació, mentre que 618 han continuat el seu itinerari socioeducatiu en casals i dispositius del territori.
- Aquest número de beques representa **el 17,9% dels recursos del conjunt de Catalunya**. En termes econòmics, la dotació és de 353.203,62 euros, equivalent al **16% del total del país**. El nombre de beques ha passat de 1.210 l'any 2024 a 1.277 enguany, fet que representa **un increment del 5,5%**. Pel que fa al volum econòmic, la dotació ha augmentat de 333.863,38 euros a 353.203,62 euros, amb **un creixement del 5,8%**.

Aquest model combina el suport a activitats d'estiu amb la continuïtat dels serveis socioeducatius, garantint que els infants en situació de vulnerabilitat no interrompin el seu procés educatiu i d'acompanyament social durant el període estival.

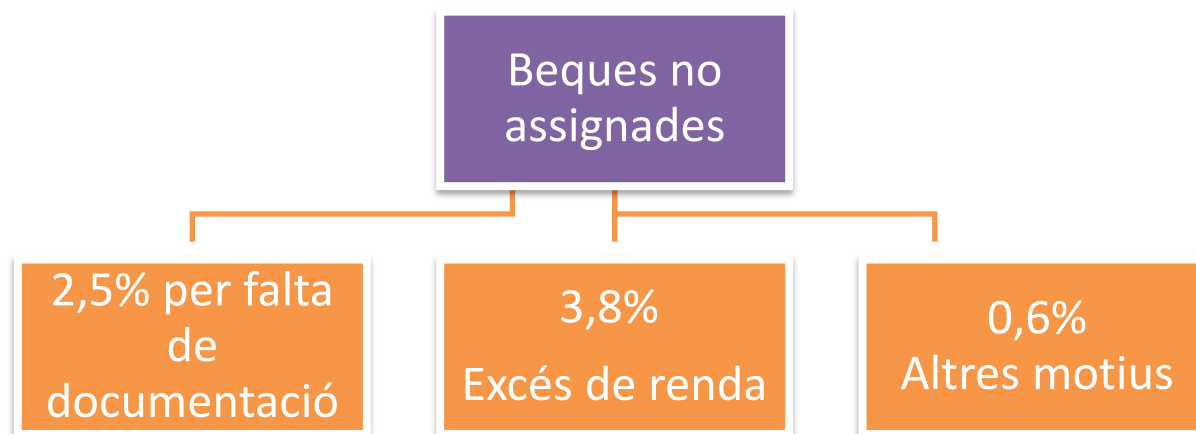


Informació sobre els recursos assignats per MCECC i XaCS

- Pel que fa a les beques MCECC i XACS, la Fundació Pere Tarrés va rebre un total de **478 sol·licituds per a diferents activitats de lleure a l'estiu** a Tarragona. Aquesta xifra representa un increment del 5,3% respecte al 2024, quan se'n van registrar 454.
- El **93,1%** de les sol·licituds van ser **resoltes favorablement**, gairebé 4 punts percentuals més que l'any anterior. (405, que representa un 89,2%)



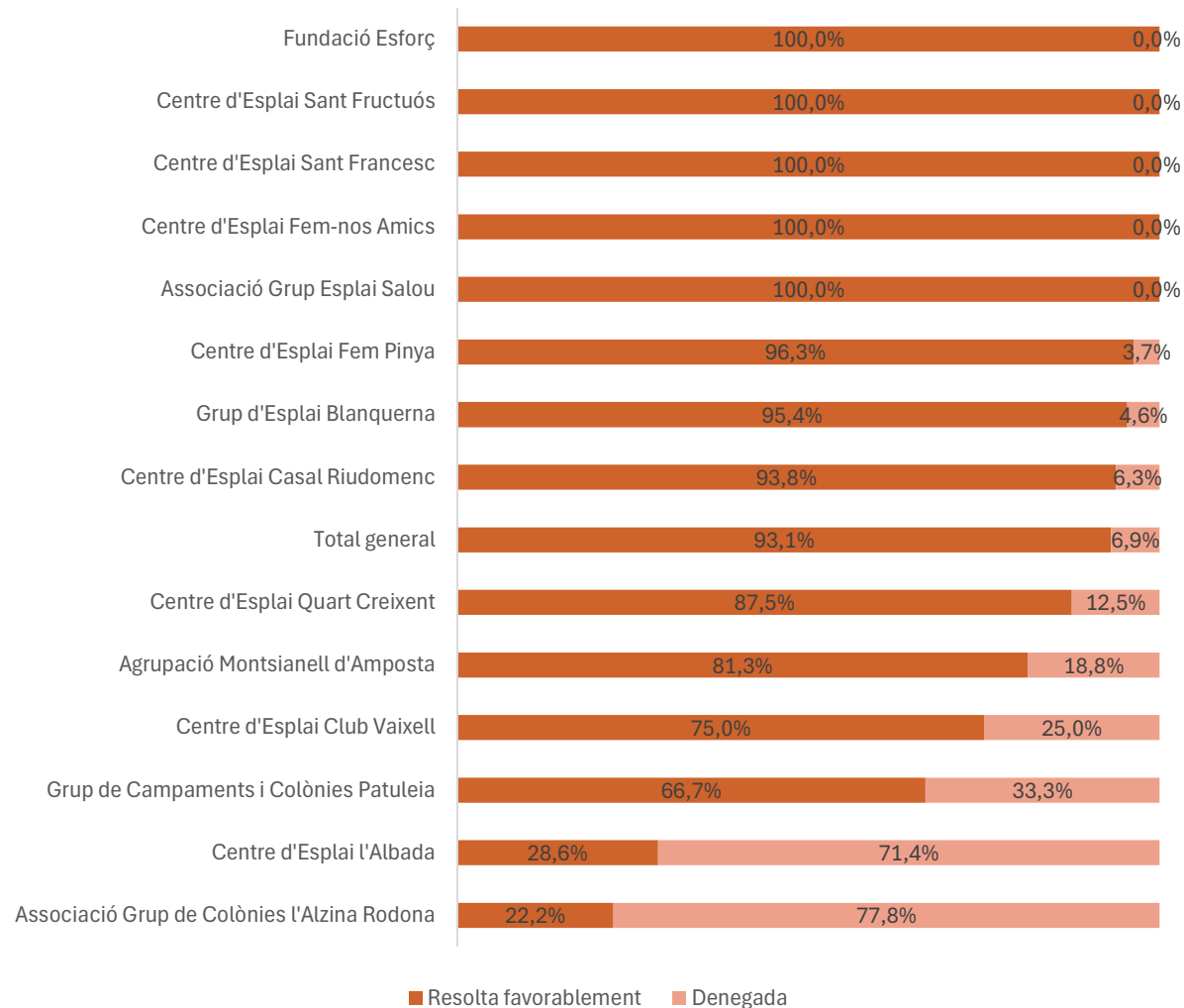
- Els motius de la no assignació de beques van ser els següents:



Informació sobre els recursos assignats per MCECC i XaCS a Tarragona

- Un total de 14 centres d'esplai i centres socioeducatius han participat en alguna de les convocatòries de beques obertes per la Fundació Pere Tarrés a l'estiu.
- En conjunt, el percentatge de resolucions favorables se situa en el 93,1% de les beques sol·licitades, mentre que el 6,9% han estat denegades.
- En concret, vuit centres han obtingut entre el 90% i el 100% de resolucions favorables, dels quals cinc han assolit el 100%. D'altra banda, sis centres se situen per sota de la mitjana general, amb un percentatge de concessió inferior al 93,1%.

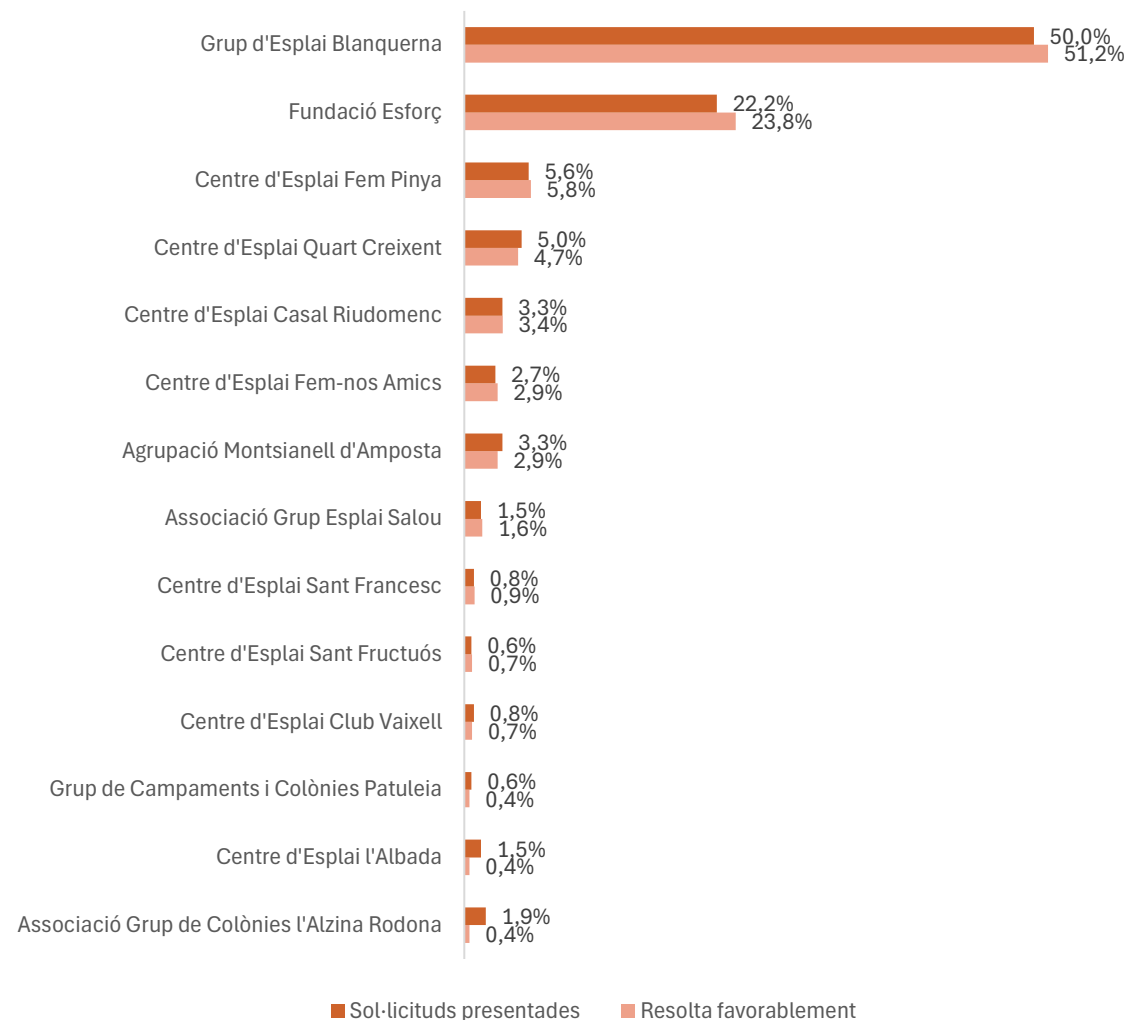
Resolució beques segons zones territorials



Informació sobre els recursos assignats per MCECC i XaCS a Tarragona

- Del total de sol·licituds presentades, el 50,0% corresponen al Grup d'Esplai Blanquerna, que concentra també el 51,2% de les beques atorgades. A continuació se situen la Fundació Esforç, amb el 22,2% de les sol·licituds i el 23,8% de les beques concedides, i el Centre d'Esplai Fem Pinya, amb el 5,6% i el 5,8%, respectivament.
- També destaquen alguns centres on el pes de les beques atorgades és superior al de les sol·licituds presentades. És el cas, especialment, del Grup d'Esplai Blanquerna (50,0% de sol·licituds i 51,2% de beques atorgades) i de la Fundació Esforç (22,2% i 23,8%). Aquesta mateixa situació es dona també al Centre d'Esplai Fem Pinya (5,6% i 5,8%), al Centre d'Esplai Casal Riudomenc (3,3% i 3,4%), al Centre d'Esplai Fem-nos Amics (2,7% i 2,9%), a l'Associació Grup Esplai Salou (1,5% i 1,6%), al Centre d'Esplai Sant Francesc (0,8% i 0,9%) i al Centre d'Esplai Sant Fructuós (0,6% i 0,7%).
- En canvi, altres centres presenten un pes més elevat en les sol·licituds que en les beques finalment atorgades, com ara el Centre d'Esplai Quart Creixent (5,0% de sol·licituds i 4,7% de beques), l'Agrupació Montsianell d'Amposta (3,3% i 2,9%), el Centre d'Esplai Club Vaixell (0,8% i 0,7%), el Grup de Campaments i Colònies Patuleia (0,6% i 0,4%), el Centre d'Esplai l'Albada (1,5% i 0,4%) i l'Associació Grup de Colònies l'Alzina Rodona (1,9% i 0,4%).
- En conjunt, les dades mostren una distribució força concentrada en pocs centres, especialment en el Grup d'Esplai Blanquerna i la Fundació Esforç, que acumulen la major part tant de les sol·licituds com de les beques atorgades. Tot i que en molts casos les proporcions de sol·licituds i d'atorgaments són similars, en alguns centres s'observen diferències més rellevants entre ambdues magnituds.

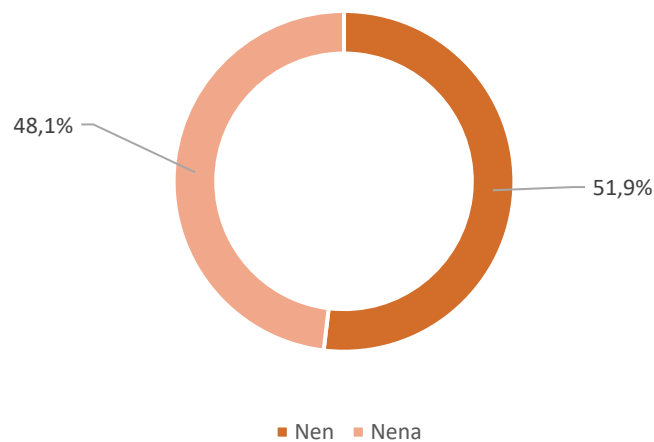
Sol·licituds presentades i atorgades x zona territorial



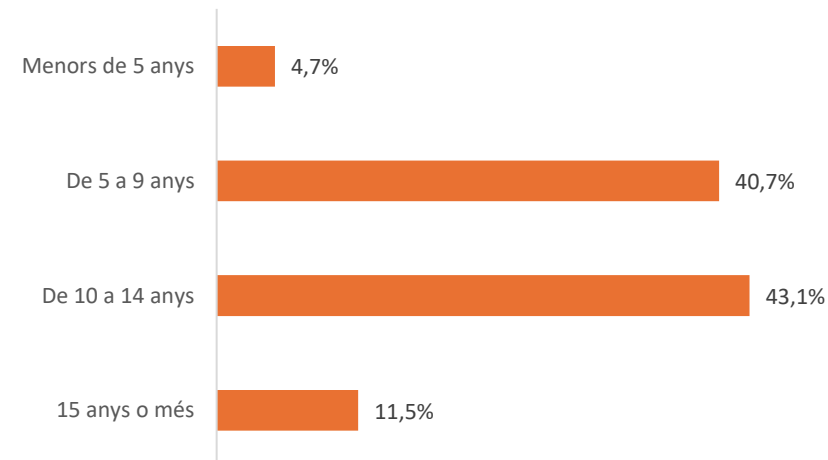
Informació sobre els recursos assignats per MCECC i XaCS a Tarragona

- La distribució de les beques entre nens i nenes és molt equilibrada: **el 51,9% de les persones beneficiàries són nens i el 49,2%, nenes.**
- Pel que fa a l'edat, **gairebé la meitat** de les persones beneficiàries tenen **entre 10 i 14 anys (43,1%)**, mentre que el 40,7% se situen en la franja de 5 a 9 anys. En menor mesura, el 11,5% tenen 15 anys o més i el 4,7% corresponen a infants menors de 5 anys.

Gènere de les persones beneficiades



Edat de les persones beneficiàries

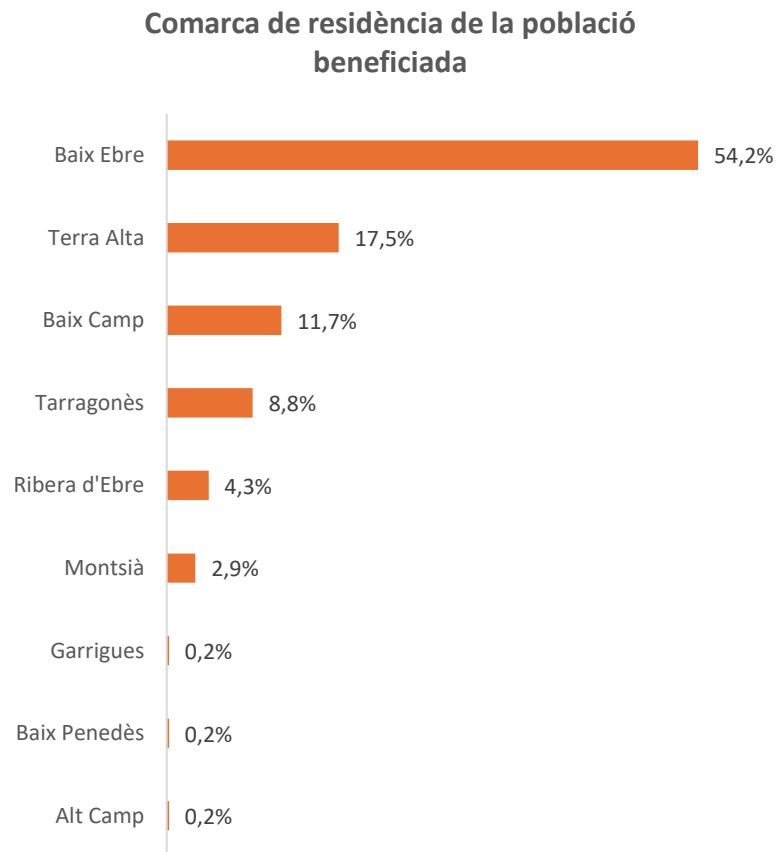


Base: 445

Informació sobre els recursos assignats per MCECC i XaCS a Tarragona

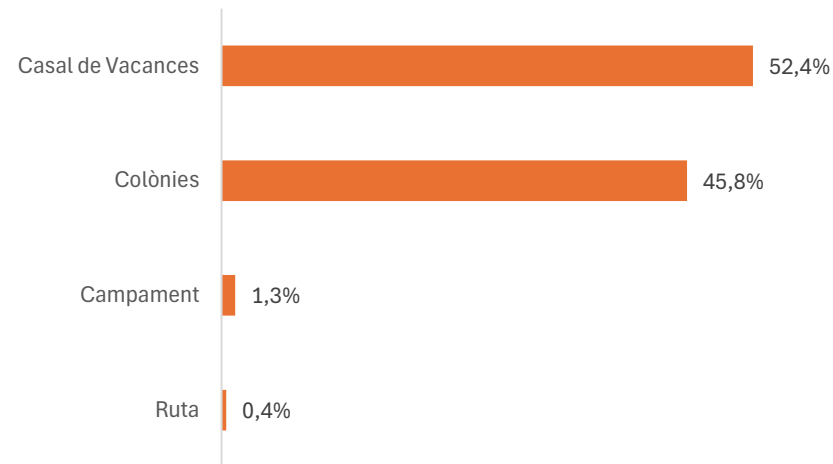
El Baix Ebre concentra més de la meitat de la població beneficiada (54,2%).

A força distància se situen la Terra Alta (17,5%) i el Baix Camp (11,7%). També destaquen el Tarragonès (8,8%), la Ribera d'Ebre (4,3%) i el Montsià (2,9%).



Base: 445

Tipologia d'activitat subvencionada

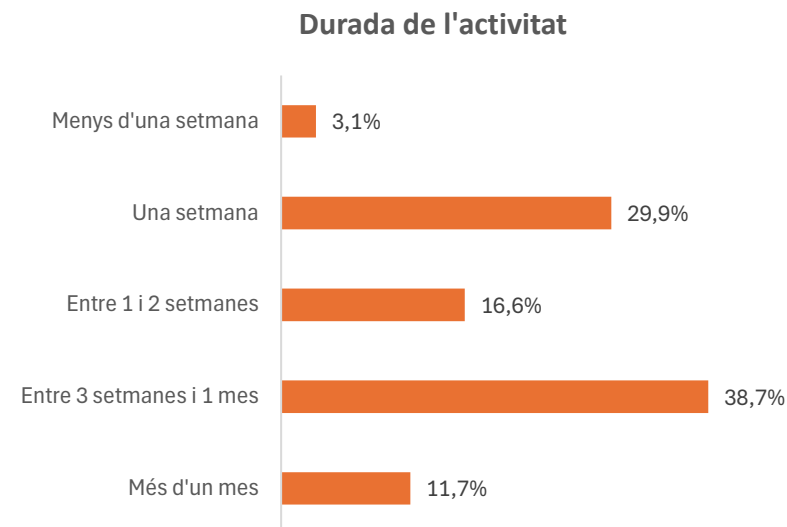
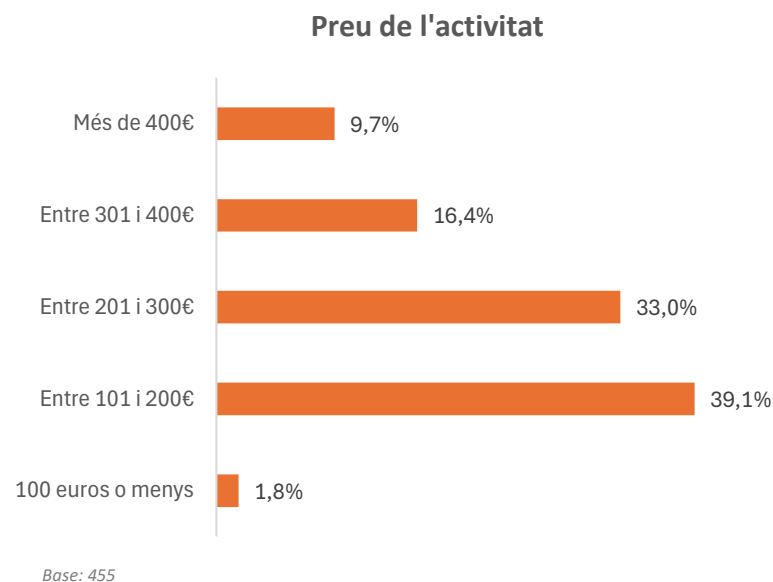


Base: 445

Els casals de vacances constitueixen la tipologia d'activitat amb el percentatge més elevat de beques atorgades (52,4%), seguits molt de prop per les colònies, que concentren el 45,8% del total. En canvi, els campaments i les rutes tenen un pes molt més reduït, amb un 1,3% i un 0,4%, respectivament.

Informació sobre els recursos assignats per MCECC i XaCS a Tarragona

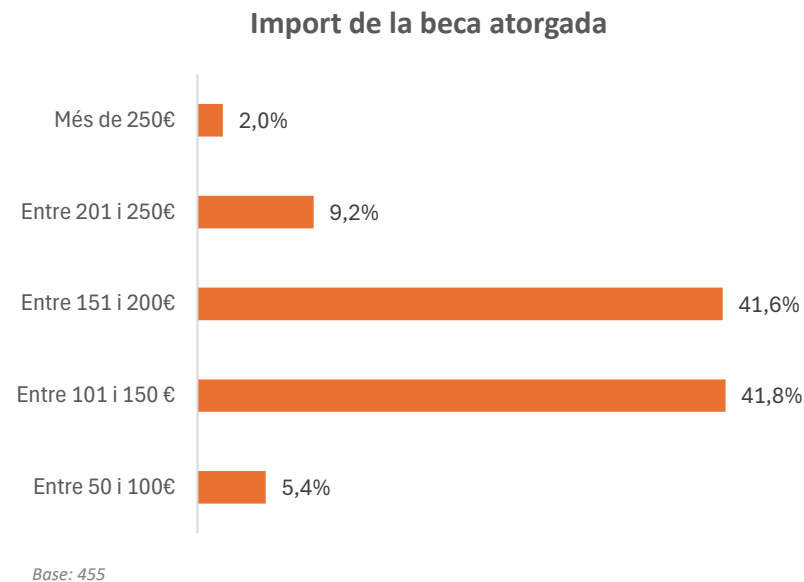
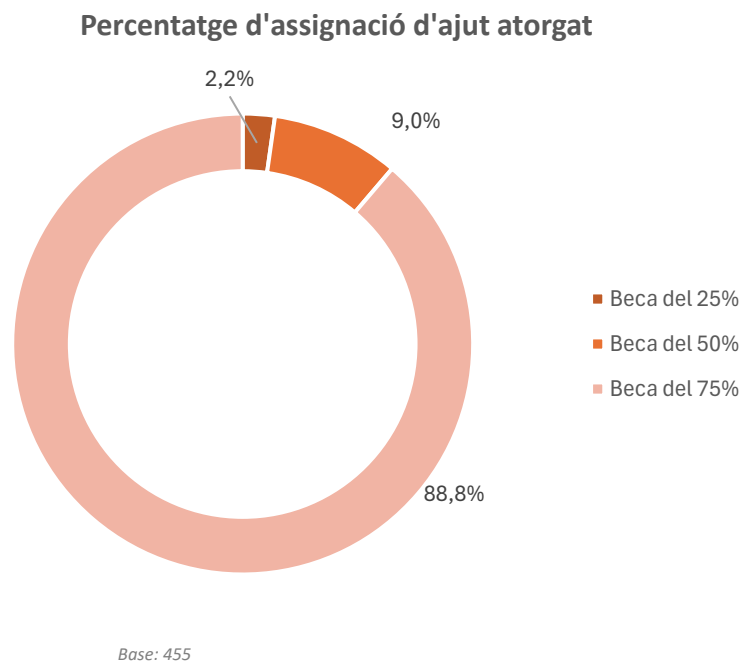
Pel que fa al preu, les activitats subvencionades es concentren principalment en els trams intermedis. **La franja d'entre 101 i 200 euros és la més nombrosa, amb un 39,1% del total, seguida de les activitats d'entre 201 i 300 euros, que representen el 33,0%.** A continuació, se situen les activitats d'entre 301 i 400 euros, amb un 16,4%, i les de més de 400 euros, amb un 9,7%. En canvi, les activitats de 100 euros o menys tenen un pes molt reduït, amb només un 1,8% del total.



Pel que fa a la durada, **la franja més habitual és la d'entre 3 setmanes i 1 mes, que concentra el 38,7% de les activitats subvencionades.** A continuació, destaquen les activitats d'una setmana (29,9%) i les d'entre 1 i 2 setmanes (16,6%). En canvi, les activitats de més d'un mes representen l'11,7%, mentre que les de menys d'una setmana tenen un pes clarament minoritari (3,1%).

Informació sobre els recursos assignats per MCECC i XaCS a Tarragona

La gran majoria de les beques atorgades han cobert el 75% del cost de l'activitat. **En concret, aquesta modalitat representa el 88,8% del total.** Per la seva banda, el 9,0% de les beques han cobert el 50% del cost, mentre que només el 2,2% han correspost a ajuts del 25%.



Pel que fa a l'import concedit, les franges més habituals són les d'entre 101 i 150 euros i entre 151 i 200 euros, que concentren pràcticament el mateix pes, amb un 41,8% i un 41,6% del total, respectivament. A força distància, se situen les beques d'entre 201 i 250 euros, que representen el 9,2%.

En canvi, els imports més extrems tenen una presència molt més reduïda: les beques d'entre 50 i 100 euros suposen el 5,4%, mentre que les de més de 250 euros només representen el 2,0% del total.

04.

Condicions de vida de les
famílies beneficiàries



CONDICIONS DE VIDA DE LES FAMÍLIES BENEFICIÀRIES: DOCUMENTACIÓ APORTADA

Els estudis sobre les condicions de vida parteixen de la preocupació per les situacions d'exclusió social de les persones, les famílies i les llars.

El paradigma de l'exclusió social aporta una visió sobre la pobresa i el risc de patir-la que va més enllà d'una perspectiva monetària de la pobresa –ingressos i despeses–. I, per tant, contempla dimensions no monetàries com són l'educació, la salut, la participació o l'habitatge, com també les percepcions subjectives de la qualitat de vida.

A través de la informació recollida per les famílies per presentar-se a una beca, es poden obtenir un seguit de variables que permeten descriure quines són les condicions de vida d'aquestes famílies.

Els blocs seran següents:

- Documentació aportada en la sol·licitud de la beca.
- Característiques sociodemogràfiques.
- Tipus de llar i condicions de l'habitatge
- Condicions econòmiques de les famílies.
- Risc de pobresa i situació de vulnerabilitat social.



CONDICIONS DE VIDA DE LES FAMÍLIES BENEFICIÀRIES: DOCUMENTACIÓ APORTADA

Aquest estudi ha fet servir informació de diferents fonts depenent de la documentació que les famílies han aportat per obtenir les beques.

Les famílies, per acreditar si l'infant té dret a beca, poden lliurar:

- Declaració de la renda i certificat de convivència emès pel districte/ajuntament del lloc de residència actualitzat (o comprovant del cens o padró).
- Comprovant que acrediti que l'infant és titular d'una beca menjador.
- Informe d'un treballador/a social (signat pel treballador/a social acreditant que aquest està col·legiat/da).
- Informe d'àrea bàsica de serveis socials.
- Informe acreditatiu elaborat per part dels serveis de Càritas.
- Comprovant que acrediti que algun dels progenitors està a l'atur.
- Comprovant que acrediti ser titular d'una RMI, RGC,...



CONDICIONS DE VIDA DE LES FAMÍLIES BENEFICIÀRIES: DOCUMENTACIÓ APORTADA

Per acreditar quina beca li pertoca:

- Certificat de convivència emès pel districte/ajuntament del lloc de residència actualitzat o comprovant del cens o padró.
- Declaració de renda de cada membre de la unitat familiar (majors de 25 anys).
- Nòmina de treball amb l'informe de la vida laboral i, si es vol, el contracte laboral.
- Còpia del document acreditatiu (emès pel SOC) on es consigna si cobren prestació per desocupació o subsidi d'atur o no, com també la quantitat que es perceben per aquests conceptes.
- Informe social d'un professional de l'atenció social primària o especialitzada o bé de Càritas on s'especifiqui clarament la situació econòmica.

Altra documentació que s'adjunta:

- Carnet de família monoparental.
- Carnet de família nombrosa.
- Certificat de discapacitat d'algun membre de la família.

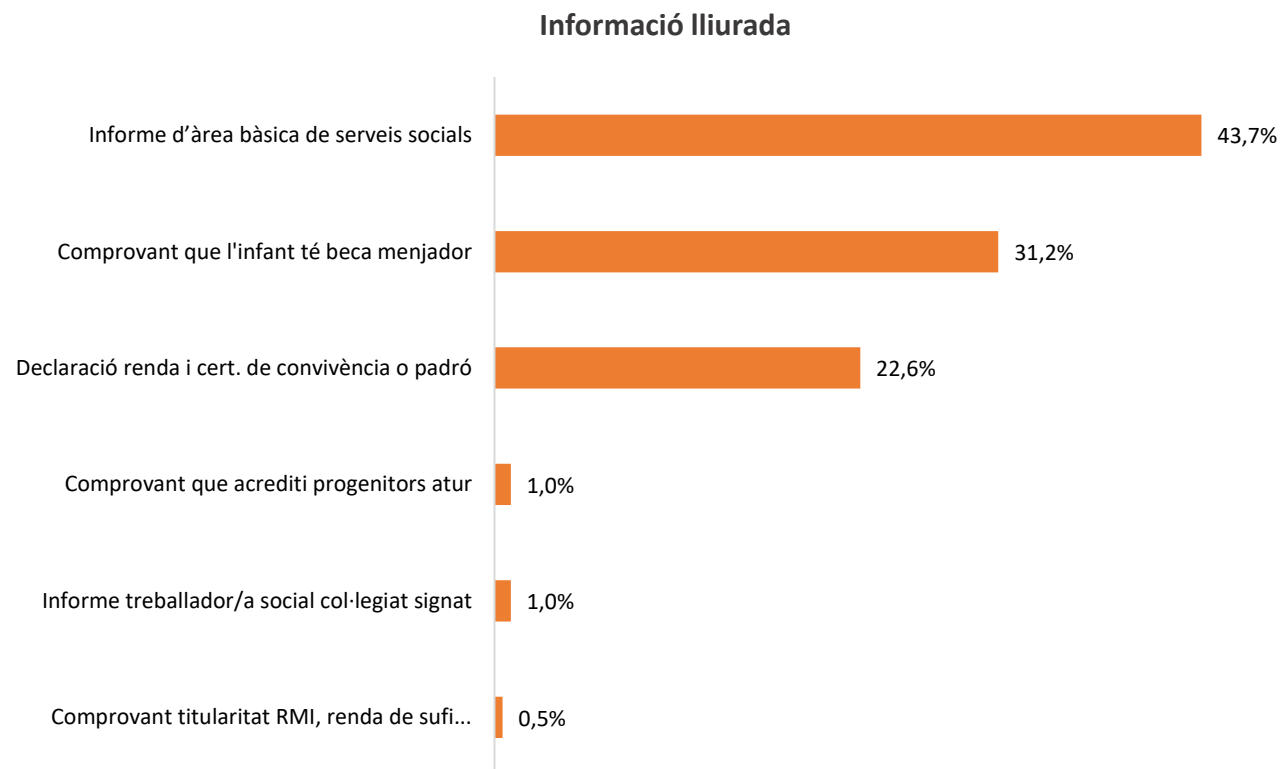


CONDICIONS DE VIDA DE LES FAMÍLIES BENEFICIÀRIES MCECC I XACS: MOSTRA I DOCUMENTACIÓ REVISADA

De les 445 famílies d'infants que han obtingut una resolució favorable, s'ha seleccionat una mostra de 199 casos, que constitueix la base de dades per a l'anàlisi de les condicions de vida de les famílies beneficiàries.

Per a aquests casos s'ha revisat la documentació aportada la qual determina i condiciona el volum i el contingut de la informació disponible a analitzar.

Pel que fa a la documentació aportada, l'informe de l'àrea bàsica de serveis socials és el document més freqüent, present en el 43,7% dels casos. A continuació, destaca el comprovant que l'infant té beca menjador, amb un 31,2%, seguit de la declaració de renda i el certificat de convivència o padró, que representen el 22,6%.

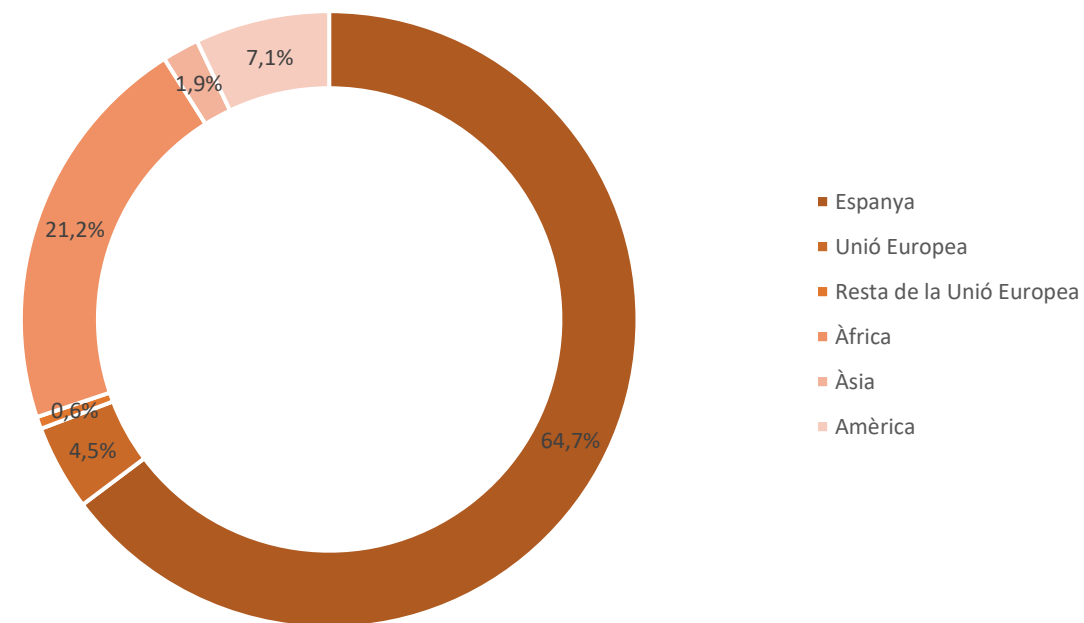


Condicions de vida de les famílies beneficiàries: condicions sociodemogràfiques

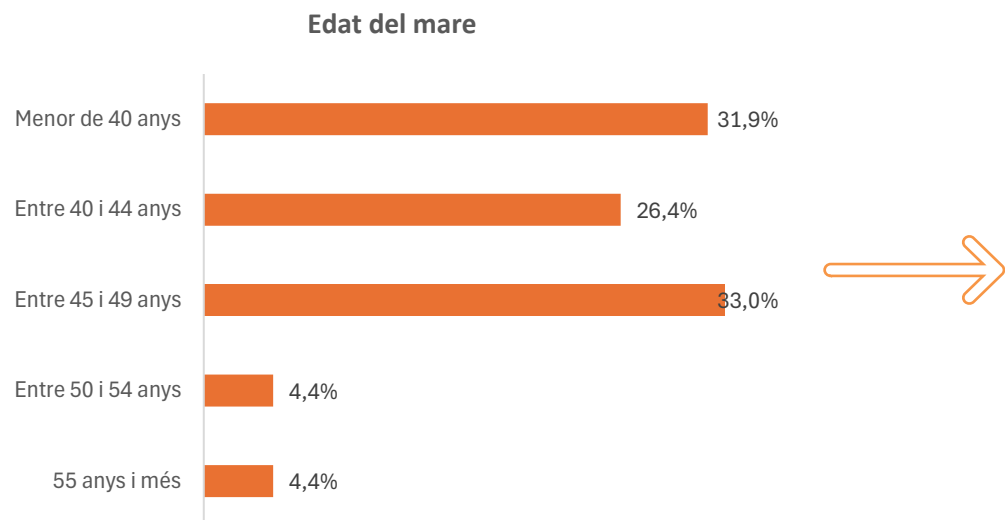


A la mostra, el **64,7%** dels infants tenen nacionalitat espanyola. Un **21,2%** tenen nacionalitat d'algun país d'origen africà.

Nacionalitat infants/joves atesos

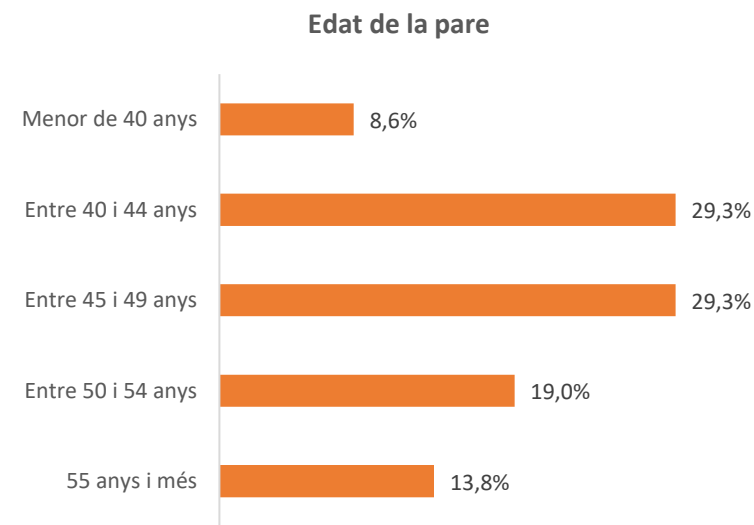


Condicions de vida de les famílies beneficiàries: condicions sociodemogràfiques



Entre les mares, el grup d'edat predominant és el de 45 a 49 anys, que concentra el 33,0%, seguit del grup de menys de 40 anys, amb un 31,9%. El grup de 40 a 44 anys representa el 26,4%, mentre que els grups de 50 a 54 anys i de 55 anys i més se situen en el 4,4% cadascun.

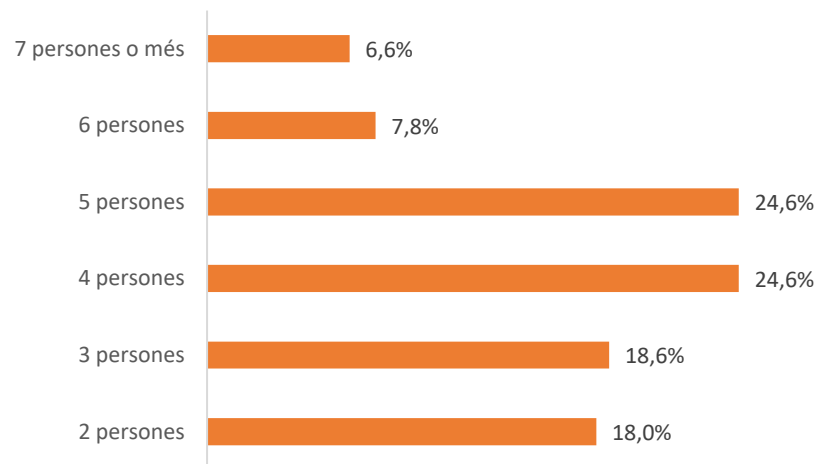
Pel que fa als pares, els grups d'edat predominants són els de 40 a 44 anys i de 45 a 49 anys, amb un 29,3% cadascun. Els segueix el grup de 50 a 54 anys, amb un 19,0%, després el de 55 anys i més, amb un 13,8%, i finalment el de menys de 40 anys, amb un 8,6%.



Respecte de l'estudi de 2024, l'edat de les mares es manté estable (42,9), mentre que la dels pares augmenta, passant de 45,03 a 47,37 anys.

Condicions de vida de les famílies beneficiàries: condicions sociodemogràfiques

Número de persones a la unitat familiar

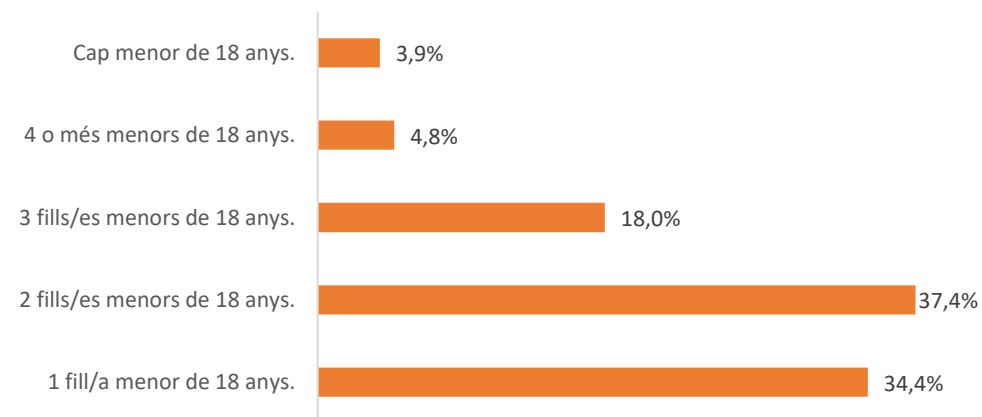


L'estructura més habitual de les llars de les famílies que han rebut una beca és la de 4 o 5 membres (24,6% en ambdós casos), que en conjunt representen aproximadament la meitat de la mostra. Tot i que aquest patró es manté, la mitjana de persones per llar ha disminuït lleugerament fins a **4,05**, una xifra molt similar a la de 2024 (3,96).

En dues de cada tres llars hi viuen un o dos menors (71,8%). La mitjana de menors per llar se situa en **1,85**, lleugerament per sota de la registrada el 2024 (2,1).*



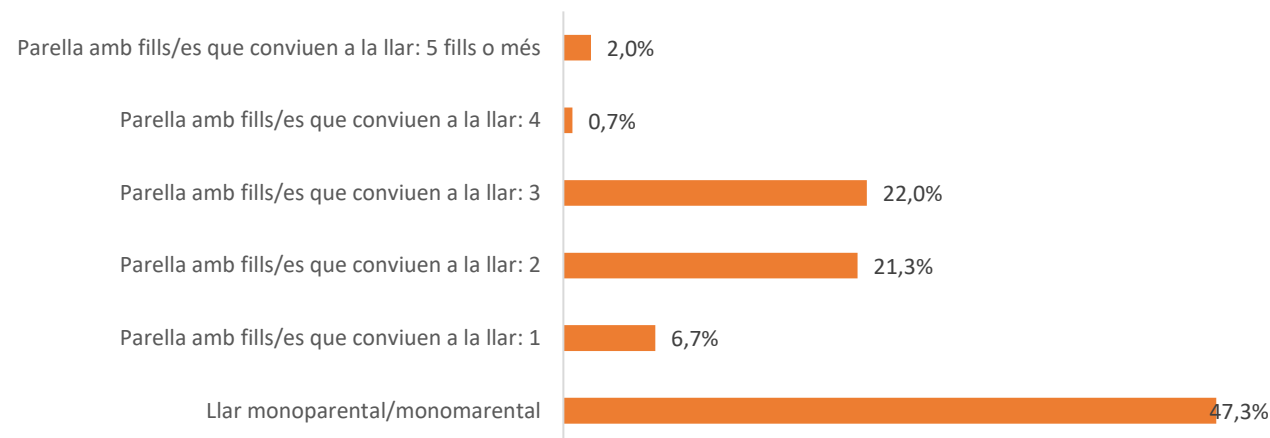
Número de menors que conviuen a la llar



*s'ha recollit fins a 4 o més membres, fet que pot afectar a la mitjana de menors a la llar, reduint-la.

Condicions de vida de les famílies beneficiàries: condicions sociodemogràfiques

Tipologia d'unitat familiar



El 47,3% de les famílies que han rebut l'ajut corresponen a llars monomarentals o monoparentals, és a dir, formades per un únic progenitor amb menors a càrrec. Aquest percentatge és superior al de 2024 (45,4%). A continuació, destaquen les parelles amb fills/es que conviuen a la llar amb 3 fills (22,4%) i amb 2 fills (17,7%).

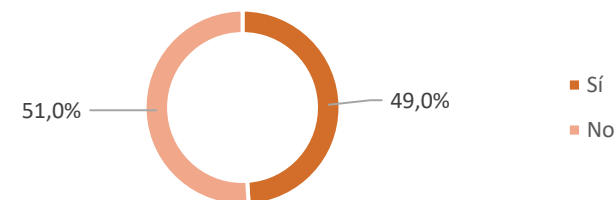


Condicions de vida de les famílies beneficiàries: condicions sociodemogràfiques

- El **49,0%** de les famílies de la mostra disposa del carnet de **família monoparental/monomarental**.



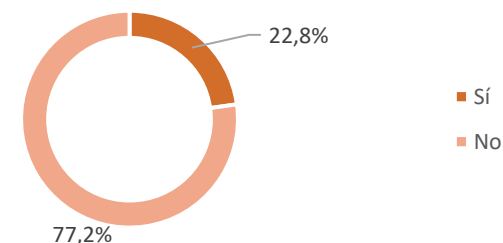
Tenen carnet de família monoparental/monomarental?



- El **22,8%** de les famílies compta amb alguna persona del nucli familiar amb **carnet de discapacitat**.



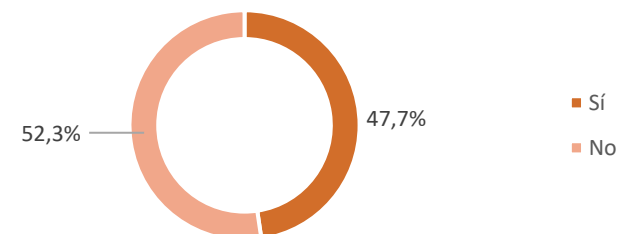
Tenen carnet de discapacitat?



- El **47,7%** de les famílies tenen el carnet de família nombrosa o conviuen amb tres o més fills/es.


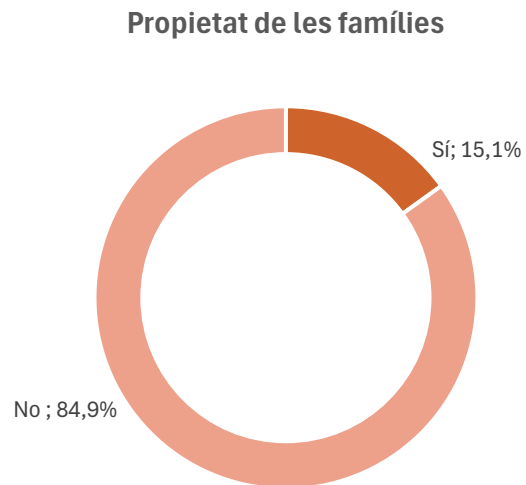


Tenen carnet de família nombrosa?

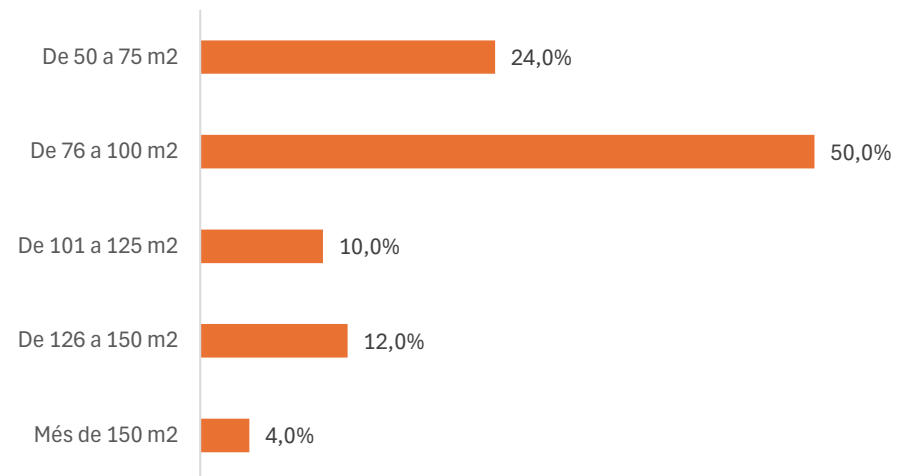


Condicions de vida de les famílies beneficiàries: condicions de l'habitatge

A partir de la informació disponible de la mostra analitzada, s'ha determinat que aproximadament 1 de cada 10 famílies (15,1%) viuen en un habitatge de propietat, una proporció que ha augmentat lleugerament respecte de 2024 (25,1%). A Catalunya, el percentatge d'habitatge en propietat se situa al voltant del 70%.



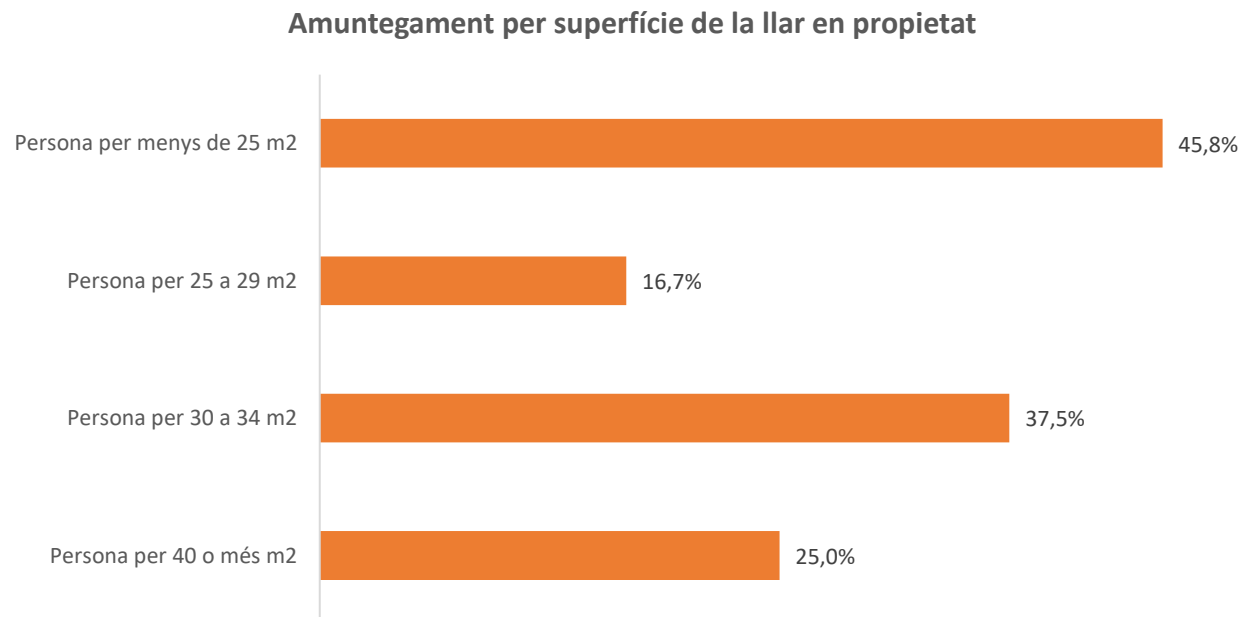
Metres quadrats dels domicilis per llars en propietat*



Segons les dades d'aquest any, predominen els domicilis d'entre 76 i 100 m² (50,0%), seguits dels habitatges d'entre 50 i 75 m² (24,0%). A més distància se situen els pisos d'entre 126 i 150 m² (12,0%), els d'entre 101 i 125 m² (10,0%) i, finalment, els de més de 150 m² (4,0%).

Condicions de vida de les famílies beneficiàries: condicions de l'habitatge

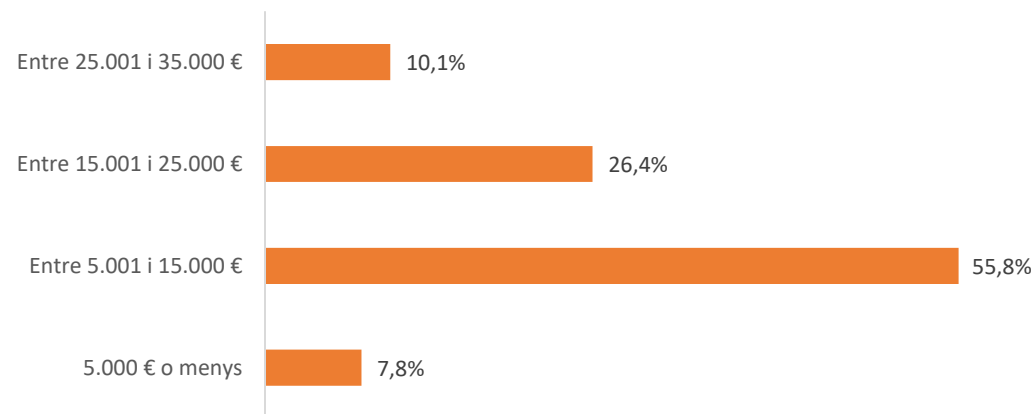
Es considera amuntegament la situació en què es produeix una acumulació excessiva de persones en un mateix domicili. S'ha observat que el 45,8% viuen en habitatges amb una superfície inferior a 25 m² per persona, un percentatge inferior al registrat en l'estudi de l'any anterior (60,0%).



Tanmateix, cal destacar que l'amuntegament es produeix amb més freqüència en règim de lloguer, especialment en contextos on l'accés a habitatge assequible és limitat. En aquest sentit, no es disposa de dades suficients per calcular el grau d'amuntegament entre les famílies beneficiàries que viuen en habitatges de lloguer.

Condicions de vida de les famílies beneficiàries: condicions econòmiques

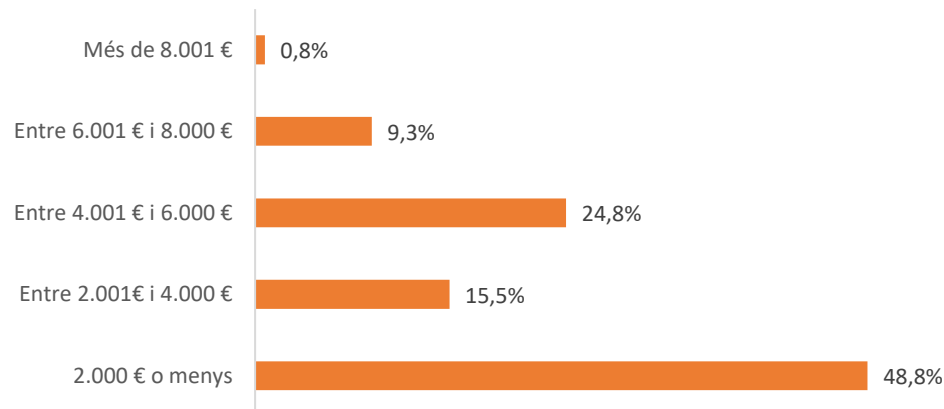
Renda total anual (total ingressos computables)



La renda total anual més freqüent entre les famílies de la mostra se situa entre 5.001 i 15.000€ (55,8%), seguida del tram d'entre 15.001 i 25.000€ (26,4%).

Pel que fa a la renda mitjana anual del conjunt de la mostra, aquesta és de 12.542,22€, fet que suposa un augment de 598,99€ respecte de l'estudi de l'any anterior (11.943,23€)

Renda per càpita

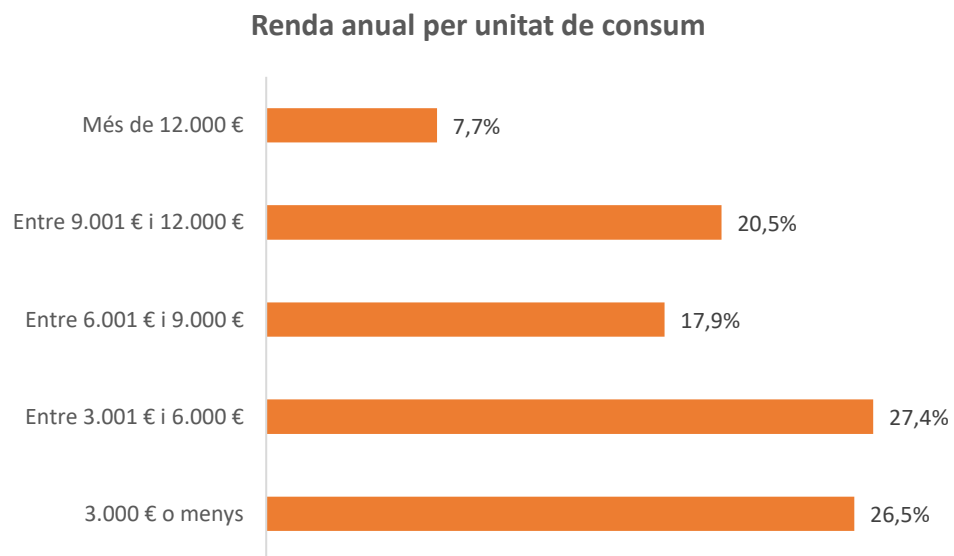


La renda per càpita més habitual entre les persones de la mostra és de 2.000 € o menys (48,8%). A continuació, se situen els trams d'entre 4.001 i 6.000€ (24,8%) i d'entre 2.001 i 4.000€ (15,5%).

Pel que fa a la renda mitjana per persona, aquesta és de 3.143,53€, fet que suposa un augment de 364,57€ respecte de l'estudi anterior (2.778,96€).

Condicions de vida de les famílies beneficiàries: condicions econòmiques

- Més de la meitat de les rendes anuals per unitat de consum se situen en 6.000 € o menys (53,8%), un percentatge superior al registrat l'any anterior (52,8%).
- La renda mitjana per unitat de consum és de 6.308,95€, mentre que en l'estudi anterior era de 5.799,23€.



*La renda anual per unitat de consum es calcula donant un pes específic d'1 al primer membre de la família (normalment un dels pares), 0,5 a la resta d'integrants i 0,3 a tots els menors de catorze anys.

Condicions de vida de les famílies beneficiàries: condicions econòmiques

Indicador de risc de pobresa: metodologia per calcular

- L'INE calcula el llindar de pobresa moderada per al conjunt nacional en un any determinat com el 60% de la mitjana dels ingressos anuals per unitat de consum de totes les llars. En el present estudi agafem de referència per la pobresa severa el 40% i per l'extrema el 20%.
- L'IDESCAT ofereix aquest indicador per Catalunya segons les diferents unitats de consum i diferència per tipus de llars (llars d'un adult i un infant; llars d'un adult i dos infants; llars de dos adults i un infant; i llars de dos adults i dos infants), actualitzat a 26 de febrer de 2026.
- El llindar de pobresa es mesurarà utilitzant la renda total anual per cada família i variarà segons el tipus de llar, per tant, a l'hora de calcular-se haurem de tenir en compte el tipus de família. La quantitat d'ingressos necessaris per estar per sobre del llindar serà més alta a mesura que més persones visquin juntes.

Condicions de vida de les famílies beneficiàries: condicions econòmiques

Risc de pobresa a Catalunya (IDESCAT)

- A Catalunya, la taxa de risc de pobresa se situa en el 18,9% de la població durant l'any 2025. Si s'analitza la taxa AROPE (At risk of poverty or social exclusion), aquest percentatge arriba a gairebé 1 de cada 4 persones (24,8%).
- Si s'analitza la taxa de pobresa infantil (menors de 18 anys) a Catalunya, aquesta és del 30,0% l'any 2025. Pel que fa a la taxa AROPE, el percentatge és encara superior: més d'1 de cada 3 infants es troben en situació de pobresa o risc d'exclusió social (36,5%)
- **Gairebé la meitat de les llars monoparentals/monomarentals es troben en situació de risc de pobresa a Catalunya durant l'any 2025 (47,0%).**

*La Taxa AROPE combina elements de renda, possibilitats de consum i ocupació. És a dir, es combinen, mesurats en percentatge sobre el total de la població, els factors següents:

- Població en risc de pobresa.
- Població amb mancança o privació material i social severa.
- Població que viu en llars amb baixa intensitat d'ocupació.

Condicions de vida de les famílies beneficiàries: condicions econòmiques

Indicador de risc de pobresa: metodologia per calcular 2025

	Llars d'un adult i un infant	Llars d'un adult i dos infants	Llars de dos adults i un infant	Llars de dos adults i dos infants
Llindar de pobresa moderada (60%)	18.019,90	22.178,40	24.950,70	29.109,10
Llindar de pobresa severa (40%)	12.013,27	14.785,60	16.633,80	19.406,07
Llindar de pobresa extrema (20%)	6.006,63	7.392,80	8.316,90	9.703,03

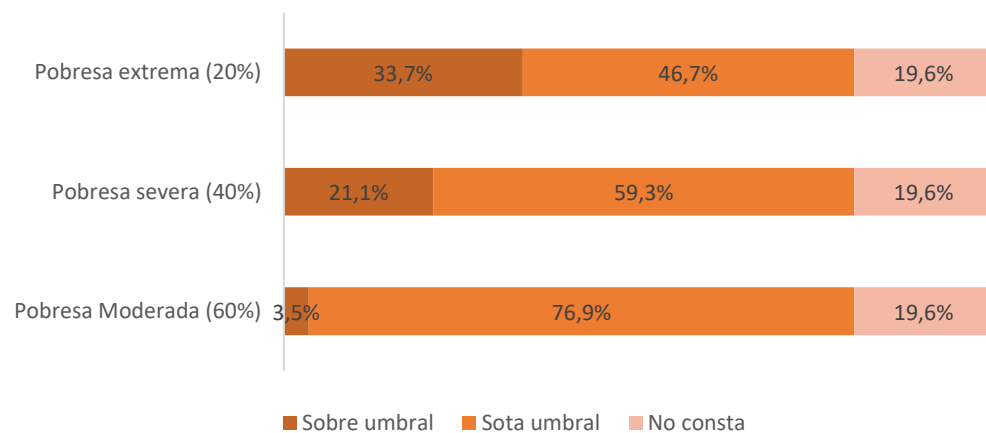
Aquest indicador té la limitació que no contempla el llindar per moltes de les unitats familiars que l'estudi analitza (famílies amb més de dos fills/es, llars on viuen més de dos adults...). S'ha analitzat aquelles famílies que es disposava de tota la informació per calcular aquest indicador, és a dir, la renda anual Renda Total Anual i la descripció de la tipologia de família.

Condicions de vida de les famílies beneficiàries: condicions econòmiques

Risc de pobresa i situació de vulnerabilitat social

- La gran majoria de famílies de la mostra es troben per sota del llindar de pobresa moderada (76,9%). Només un 3,5% se situen per sobre d'aquest llindar, mentre que en un 19,6% dels casos no se'n disposa d'informació.
- Més de la meitat de les famílies estan per sota del llindar de pobresa severa (59,3%). En canvi, un 21,1% se situen per sobre d'aquest llindar i en un 19,6% dels casos no consta informació.
- Prop de la meitat de les famílies es troben per sota del llindar de pobresa extrema (46,7%). La resta es distribueix entre un 33,7% que se situa per sobre d'aquest llindar i un 19,6% dels casos en què no consta informació.

Risc de pobresa i situació de vulnerabilitat social



Condicions de vida de les famílies beneficiàries: condicions econòmiques

Risc de pobresa i situació de vulnerabilitat social

Si es compara el risc de pobresa i la situació de vulnerabilitat de les famílies entre el curs 2023/2024 i el 2024/2025, s'observa que la situació continua sent preocupant.

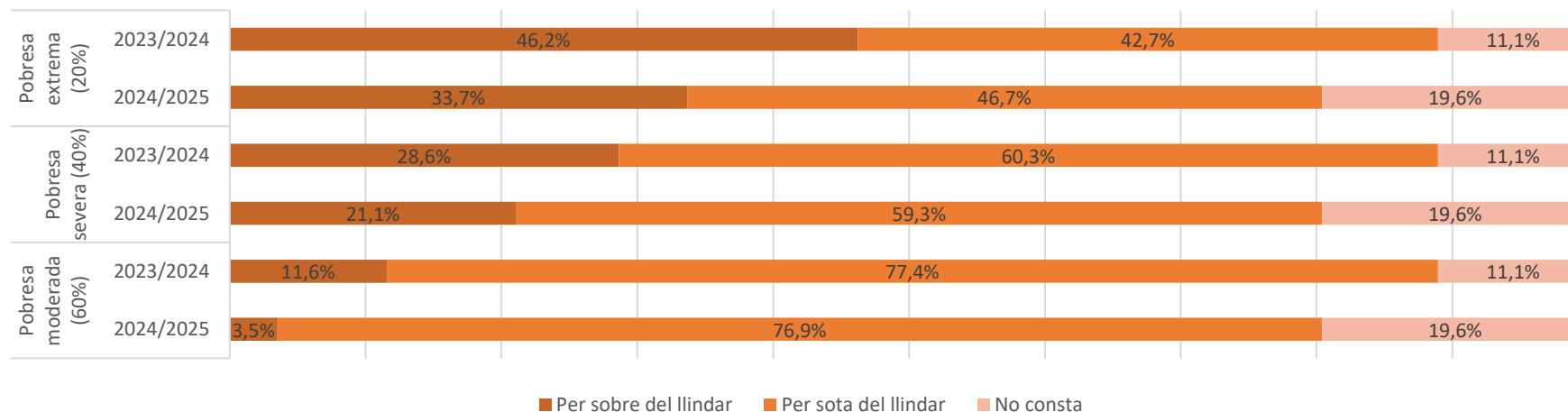
Tanmateix, les dades no apunten a un increment de la pobresa moderada i severa, sinó a una lleugera disminució d'aquests indicadors, alhora que augmenta de manera notable el percentatge de casos en què no consta informació.

En el cas de la pobresa moderada, el percentatge de famílies per sota del llindar passa del 77,4% al 76,9%. Paral·lelament, el percentatge de famílies per sobre del llindar disminueix de l'11,6% al 3,5%, mentre que els casos sense informació augmenten de l'11,1% al 19,6%.

Pel que fa a la pobresa severa, el percentatge de famílies per sota del llindar baixa lleugerament, del 60,3% al 59,3%. Al mateix temps, les famílies per sobre del llindar passen del 28,6% al 21,1%, i els casos en què no consta informació s'incrementen de l'11,1% al 19,6%.

En relació amb la pobresa extrema, el percentatge de famílies per sota del llindar augmenta del 42,7% al 46,7%, de manera que afecta gairebé la meitat de les famílies de la mostra. En canvi, el percentatge de famílies per sobre del llindar es redueix del 46,2% al 33,7%, mentre que els casos sense informació també creixen de l'11,1% al 19,6%.

Comparació 2023/2024 i 2024/2025



05.

El lleure educatiu en els
infants amb necessitats
educatives especials



El lleure educatiu en la infància amb necessitats educatives especials

La meitat de l'alumnat amb capacitats diverses no participa mai o gairebé mai en activitats de lleure (lleure i temps lliure, activitats esportives, etc.), i només el 20% ho fa de manera habitual.

(Informe Drets Humans i Discapacitat 2021 CERMI)

Tota la infància té dret a ser cuidada, però les famílies amb infants amb discapacitat i/o necessitats educatives especials sovint troben més dificultats perquè els seus fills i filles accedeixin a espais i activitats de lleure. Aquesta situació vulnera el seu dret a l'esbarjo, al joc i a participar en activitats culturals i artístiques, tal com recull l'article 31 de la Convenció sobre els Drets de l'Infant, aprovada per les Nacions Unides l'any 1989.

La Convenció sobre els Drets de les Persones amb Discapacitat (Nacions Unides, 2006) estableix que els Estats han de garantir la participació plena i efectiva de les persones amb discapacitat en activitats recreatives, esportives i d'esbarjo, en igualtat de condicions amb la resta de la població. A més, s'ha de fomentar la seva participació activa en l'organització d'aquestes activitats, així com garantir l'accés a les instal·lacions, serveis i espais lúdics, incloent-hi els destinats específicament a infants.



Beneficis i contribucions del lleure educatiu inclusiu

Les activitats de lleure educatiu son promotores del desenvolupament pels infants amb necessitats educatives especials:

- ✓ Estils de vida saludables i de promoció de la salut;
- ✓ Benestar emocional, millora la socialització i la construcció de la identitat;
- ✓ Desenvolupament socioemocional i cognitiu;
- ✓ Desenvolupament social i relacional;
- ✓ Espais de protecció i seguretat;
- ✓ Cohesió, promoció i participació social;
- ✓ Construcció d'una ciutadania crítica i compromesa;
- ✓ Coneixement de persones i comunitats i entorns de convivència diverses.



Oportunitats i reptes del lleure educatiu inclusiu

- D'un lleure integrador a un lleure inclusiu.
 - Foment de l'autonomia, l'apoderament i la autogestió de la persona amb discapacitat.
 - Foment de la capacitació als i les professionals.
- Suport i acompanyament a les famílies.
- Millora de la convivència i la inclusió social, des de la diferència com a valor, amb una imatge positiva i mostrant la diversitat des de la tolerància, respecte, obertura i empatia.
- Incrementar el treball comunitari, en xarxa i la sensibilització social.
- Qualitat en la prestació de serveis i recursos: equitat, proximitat i igualtat d'oportunitats.
- Avaluació d'impacte i generació d'evidències empíriques.



El lleure inclusiu a la Fundació

Els principis fonamentals de les activitats de lleure inclusiu que organitza i desenvolupa la Fundació per acompanyar infants amb necessitats educatives especials (NEE) són:

- Disseny Universal per a l'Aprenentatge (DUA): s'adopta una mirada global i oberta a l'hora de planificar, dissenyar i proposar activitats per a tots els infants, tenint en compte les seves característiques personals i les seves potencialitats. L'objectiu és crear entorns d'aprenentatge i lleure accessibles i significatius per a tothom, valorant la diversitat com a element enriquidor.
- Inclusió com a decisió estratègica: la inclusió és concebuda com una aposta clara i compartida pel conjunt de l'equip i el projecte educatiu del centre o espai de lleure. No es tracta d'una acció puntual, sinó d'un compromís col·lectiu que forma part de la identitat del servei.
- Equip educatiu compromès i format: els/les educadors/es actuen com a guies i acompanyants en el procés de desenvolupament i inclusió dels infants dins del grup. Per garantir una atenció de qualitat, es respecta la ràtio de 1/10 establerta per normativa i es requereix la titulació oficial de monitor/a de lleure. A més, almenys un 50% de l'equip compta amb formació específica en atenció a la diversitat, com ara cursos de vetllador/a NEE o graus en integració social.



El lleure adaptat a l'estiu a la Fundació

Els infants amb necessitats educatives especials han de poder participar amb plena normalitat en les activitats de lleure d'estiu —casals, colònies, centres d'esplai, campaments o rutes, entre d'altres— i fer-ho en entorns ordinaris, sense haver de recórrer a espais específics o segregadors. Tanmateix, per tal d'assegurar els suports necessaris i una atenció adequada, **durant el 2025, 170 infants l'any amb necessitats educatives especials atesos en projectes a la demarcació.**



06.

Consideracions finals



Consideracions finals

Assignació recursos Fundació Pere Tarrés

El 2025, la Fundació Pere Tarrés ha destinat 2.263.968,27 € a 7.146 beques a Catalunya, gairebé doblant la dotació econòmica respecte al 2020.

En sis anys, s'han concedit 3.453 beques més, amb un creixement sostingut tant en recursos com en infants i adolescents beneficiaris.

A Tarragona, s'han atorgat 1.277 beques a infants en situació de vulnerabilitat, amb una inversió de 353.203,62 euros. Aquesta xifra representa el 17,9% del total de beques concedides al conjunt de Catalunya i el 16% dels recursos econòmics destinats al país.

Consideracions finals

Assignació recursos de MCECC i XaCS

A l'any 2025, Tarragona ha registrat 478 sol·licituds de beques MCECC i XaCS, un 5,3% més que el curs anterior.

D'aquestes, **445 s'han resultat favorablement**, fet que representa un **93,1% de resolucions positives**. Només el 6,9% han estat denegades, principalment per excés de renda, manca de documentació o altres motius.

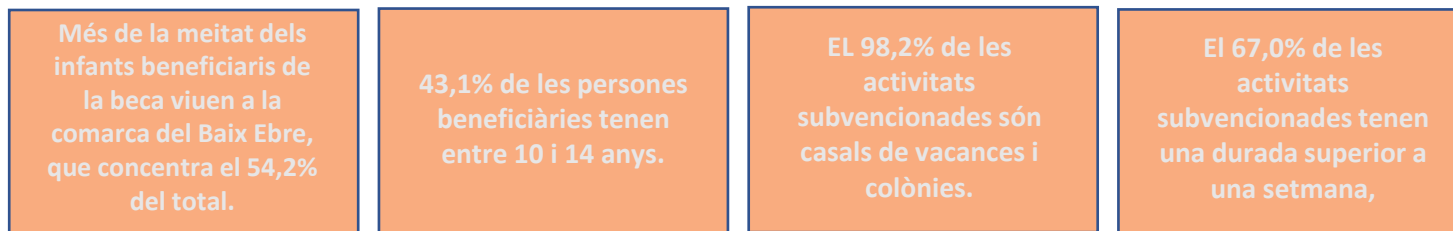
Les beques es concentren gairebé íntegrament **en casals de vacances i colònies**, que representen conjuntament el 98,2% de les activitats subvencionades a Tarragona. En concret, els casals de vacances suposen el 52,4% del total i les colònies el 45,8%.

Pel que fa al preu de l'activitat, la majoria se situen en trams intermedis: el 39,1% tenen un cost d'entre 101 i 200 €, i el 33,0% d'entre 201 i 300 €.

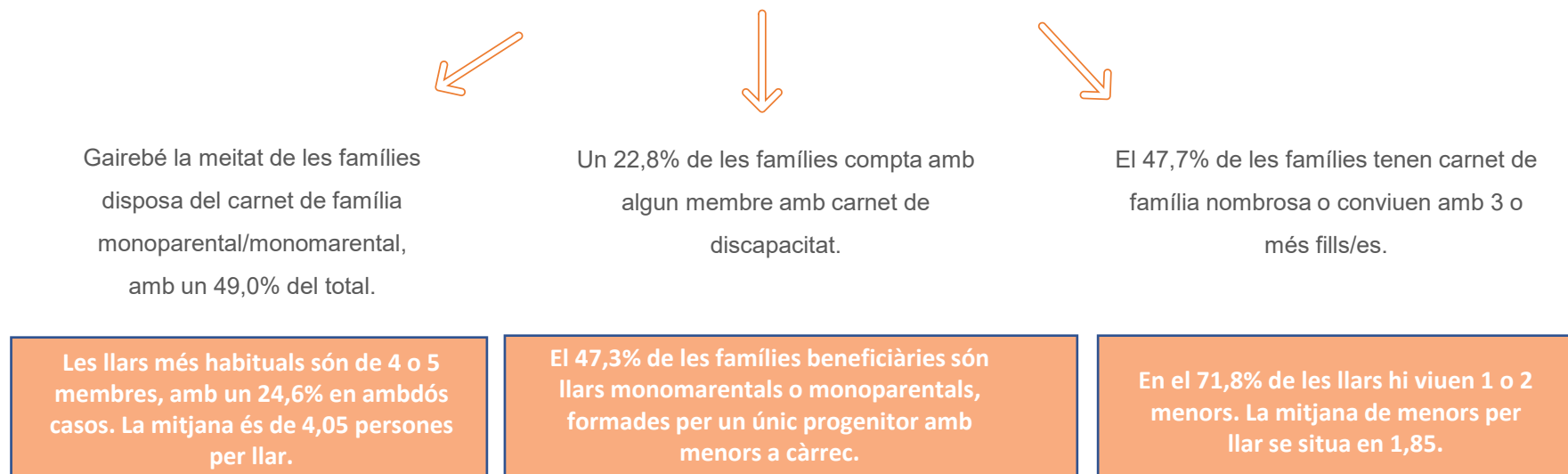
Quant a la durada, predominen les activitats d'entre 3 setmanes i 1 mes, amb el 38,7% del total, seguides de les activitats d'una setmana, que representen el 29,9%.

Consideracions finals

Informació sobre les beques d'activitats d'estiu assignades del MCECC i XaCS



Característiques sociodemogràfiques de la mostra



Consideracions finals

Condicions de l'habitatge i econòmiques de la mostra de famílies beneficiàries

El 45,8% de les famílies viuen en llars amb menys de 25 m² per persona, una situació d'amuntegament que ha disminuït respecte de l'any anterior.

La renda mitjana anual de les famílies beneficiàries és de 12.542,22 €, una xifra més elevada que la de l'estudi anterior, que se situava en 11.943,23€.

Més de la meitat de les famílies, el 53,8%, disposen de 6.000 € anuals o menys per unitat de consum. La renda mitjana per unitat de consum és de 6.308,95 €.

La majoria de famílies es troben per sota dels principals llindars de pobresa: el 76,9% estan per sota del llindar de pobresa moderada, el 59,3% per sota del de pobresa severa i el 46,7% per sota del de pobresa extrema.

La gran majoria de beques atorgades, el 88,8%, han cobert el 75% del cost de l'activitat. Pel que fa a l'import, les franges més habituals són les d'entre 101 i 150 € (41,8%) i 151 i 200 € (41,6%).





peretarres.org

