



**CAP INFANT SENSE COLÒNIES:**  
ESTUDI SOBRE LES CONDICIONS DE VIDA DE LES FAMÍLIES BENEFICIÀRIES DE LES  
BEQUES D'ESTIU I TRIMESTRALS 2023



# ÍNDEX

1. Qui som – La Fundació Pere Tarrés
2. Contextualització i estructura de l'estudi
3. Informació sobre els recursos assignats
4. Condicions de vida de les famílies beneficiàries





## 1. Qui som. La Fundació Pere Tarrés

## FUNDACIÓ PERE TARRÉS

---

És una entitat no lucrativa d'acció social i educativa que **va iniciar la seva activitat l'any 1957** en el marc de Càritas amb la finalitat de promoure l'educació en el lleure d'infants i joves. Amb el temps la seva acció s'ha ampliat a altres àmbits, com ara la formació, la recerca i el suport a la gestió.

\_ **Entitat no lucrativa** educativa i d'acció social

---

\_ **La infància** és l'objectiu prioritari de la nostra acció

---

\_ Entitat del lleure **més gran** de Catalunya

---

\_ **+60 anys** atenent infants i joves

---



## MISSIÓ I VISIÓ

La promoció de la persona des de l'educació, especialment en el lleure, i l'acció social fonamentades en els valors de l'humanisme cristià.



## VALORS

L'acció de les persones que formem part de la Fundació Pere Tarrés està arrelada en els valors de l'humanisme cristià. El nostre compromís educatiu i social ens porta a treballar per la persona i la comunitat des de l'amor als altres, la recerca de la fraternitat i la justícia, l'ètica, l'actitud de servei vers el feble, la interioritat i l'espiritualitat, el treball per la pau i la veritat.

### L'estil d'actuació d'aquests valors el concretem en:



**Educació** | Entenem l'educació com l'eix de la nostra missió i la millor forma d'acompanyar, apoderar i ajudar a créixer les persones.



**Compromís** | Estem compromesos amb la transformació social vers la igualtat i la justícia social.



**Responsabilitat** | Promovem una manera de fer rigorosa, responsable i de qualitat.



**Entusiasme** | Ens impliquem, apropant-nos a les persones amb honestedat i entusiasme.

### I això determina el que fem, el que som i el que volem esdevenir



## QUI SOM EN XIFRES

# 448.183

persones **beneficiàries** anuals de la nostra acció educativa i social



# 4.840

voluntaris/àries



# 3.483

treballadors/es de mitjana



## ELS EQUIPS PARTICIPANTS

---



- El **Moviment de Centres d'Esplai Cristians Catalans** (MCECC) és una federació de centres d'educació en el lleure presents a les diferents diòcesis catalanes i també a Mallorca i Menorca. Amb un bagatge de més de 60 anys d'experiència, agrupa 200 centres d'esplai federats, distribuïts en Catalunya, Castelló, les illes de Mallorca i Menorca i també el Principat d'Andorra. Els centres d'esplai del MCECC acullen uns 25.000 infants, adolescents i joves, gràcies a la tasca educativa i voluntària d'uns 4.500 monitors i monitores.
- La **Xarxa de Centres Socioeducatius** (XaCS) agrupa 42 centres socioeducatius a Catalunya i Balears que treballen cada dia per contribuir al fet que tots els infants, amb independència del seu origen i la seva condició social, puguin desenvolupar-se des d'un punt de vista humà, espiritual, emocional i competencial perquè, en un futur, puguin gaudir d'una vida plena.
- El **Servei de Colònies de Vacances** (SCV) és el departament que gestiona les cases de colònies de la Fundació Pere Tarrés i que dissenya les colònies de l'entitat.

## ELS EQUIPS PARTICIPANTS

---



- **Programes Educatius i Socials** (PEiS). L'acció educativa i social de la Fundació Pere Tarrés es desenvolupa a través de programes socials, educatius i de lleure enfocats a la promoció de la persona i la posterior transformació de la societat. PEiS treballa per respondre a les necessitats i demandes de diferents col·lectius i diferents àmbits: gent gran, joventut, família, infància, convivència, gestió cultural i diversitat funcional. Sempre amb l'objectiu de fomentar el creixement personal, la igualtat d'oportunitats, l'apoderament i les diferents formes de participació juvenil, així com la vinculació al territori i la inclusió social. PEiS treballa de forma flexible i personalitzada amb el sector públic i privat.
- **Consultoria i Estudis** (CiE) és un centre de transferència del coneixement i de l'acció social de la investigació i la intervenció social, amb la reconeguda experiència de la Fundació Pere Tarrés en l'àmbit de la intervenció socioeducativa, sociosanitària i sociocultural, apropant així el capital generador de coneixement que aporten els estudis i projectes a la formació i la intervenció social.



## 2. Contextualització i estructura de l'estudi

## CONTEXTUALITZACIÓ: OBJECTIUS DE L'INFORME

L'informe sobre les condicions de vida de les famílies beneficiàries dels ajuts de la campanya "Cap Infant sense colònies" té un triple objectiu:

- ✓ Visibilitzar la importància del lleure educatiu en la infància i adolescència i les seves famílies. Tots i totes les professionals de la Fundació som conscients del poder transformador de les activitats de lleure educatiu a l'estiu, que reforça les competències educatives, personals, i de creixement emocional dels nens i les nenes. A més, el lleure educatiu ajuda a pal·liar els efectes de les desigualtats socioeconòmiques, sobretot entre els infants.
- ✓ Conèixer la situació de les famílies beneficiàries i oferir una millora contínua en els serveis oferts. (Re)conèixer la realitat existent de les famílies beneficiàries de les beques permet als i les nostres professionals tenir un coneixement de la situació de les famílies per tal de garantir que les activitats subvencionades s'adeqüen a la situació de la infància i adolescència.
- ✓ Complir amb la transparència i la rendició de comptes. Des de la Fundació estem compromesos a ser els més transparents i rigorosos possibles en les diferents activitats que desenvolupem. En concret, aquest informe té la voluntat d'explicar als diferents finançadors públics i privats on van destinats els recursos econòmics que ens atorguen. I a la ciutadania perquè conegui l'impacte i els beneficis que genera la campanya a l'hora de garantir que la infància i adolescència en situació de vulnerabilitat tinguin les mateixes oportunitats d'accés a activitats de lleure.



## PRESENTACIÓ BEQUES

Les beques de la Fundació Pere Tarrés es distribueixen en 4 convocatòries de 3 tipologies d'ajuts:



- **Beques de curs:** cobreixen part del cost de la matrícula del curs del centre d'esplai d'aquells infants, adolescents i joves en situació de vulnerabilitat social.



- **Beques d'estiu:** es destinen a les diferents activitats que realitzen els centres d'esplai durant les vacances d'estiu, el temps de lleure per excel·lència. Es podran sol·licitar beques per a activitats com són campaments, colònies, casals, rutes, camps de treball, entre d'altres.



- **Beques esporàdiques:** cobreixen una part del cost d'activitats de caràcter esporàdic que duguin a terme els centres d'esplai en alguns períodes de l'any, com poden ser les activitats o excursions de cap de setmana, així com les activitats realitzades durant les vacances de Nadal o Setmana Santa.

Els resultats d'aquest informe són fruit de l'anàlisi d'aquest conjunt de beques atorgades.

## CONTEXTUALITZACIÓ: CAMPANYA "CAP INFANT SENSE COLÒNIES".

En un context post-pandèmic, els anys 2022-2023 es continuen manifestant les conseqüències socials i econòmiques derivades de la crisi de la Covid-19. La població infantil i adolescent és un dels col·lectius que ha patit en major mesura els impactes d'aquesta crisi en tots els àmbits que afecten el desenvolupament integral de la seva persona, especialment per aquells infants en situació social d'alta vulnerabilitat.

La Fundació Pere Tarrés vol continuar donant suport a les famílies més vulnerables. És per això que vol **garantir, més que mai, un estiu 2023 ple d'activitats educatives**. Unes activitats educatives que tenen un clar impacte en la infància i l'adolescència en l'experiència de jugar, aprendre i socialitzar als diferents espais d'educació formal i no formal.

La campanya "Cap infant sense colònies", així com les beques trimestrals, busquen que cap nen/a o adolescent es quedi sense poder gaudir d'unes activitats de lleure durant el curs escolar i durant el període estiuenc. Un dels objectius principals d'aquesta campanya és sensibilitzar a la població de la importància de l'educació en el lleure perquè no es converteixi en un factor d'exclusió social més, centrant-se en aquells infants en risc d'exclusió social. **Durant el curs 2022-2023 es van assignar un total de 6.407 beques a famílies amb les quals els seus infants van poder gaudir de lleure educatiu.**



## ESTRUCTURA DE L'ESTUDI

**Informació sobre els recursos generals assignats:  
Beques de curs, estiu i esporàdiques.  
Campanya "Cap infant sense colònies"**



**Condicions de vida de les famílies  
beneficiàries de les beques atorgades  
MCECC-XACS**



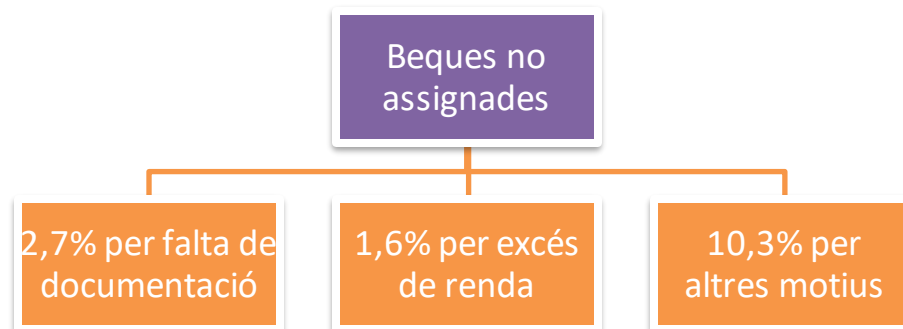
## INFORMACIÓ DELS RECURSOS ASSIGNATS

- Pel que fa a les beques MCECC i XaCS, la Fundació Pere Tarrés va rebre un total de 562 sol·licituds de beques d'estiu, de curs i esporàdiques per diferents activitats de lleure al territori de Tarragona.
- El 85,4% de les sol·licituds van ser resoltes favorablement.



DE LES 562 SOL·LICITUDS DE BEQUES ÚNICAMENT  
SE N'HAN DENEGAT 82

- Els motius de la no assignació de beques van ser els següents:



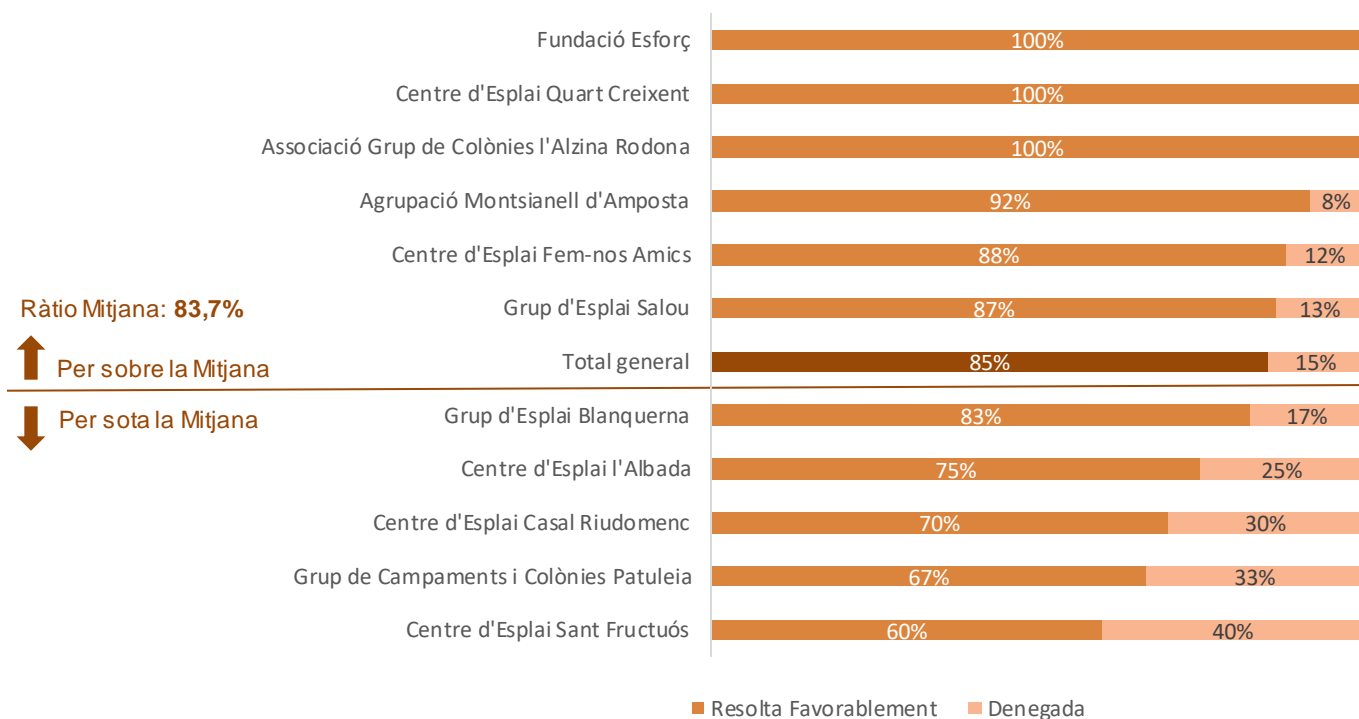


### 3. Informació sobre els recursos assignats



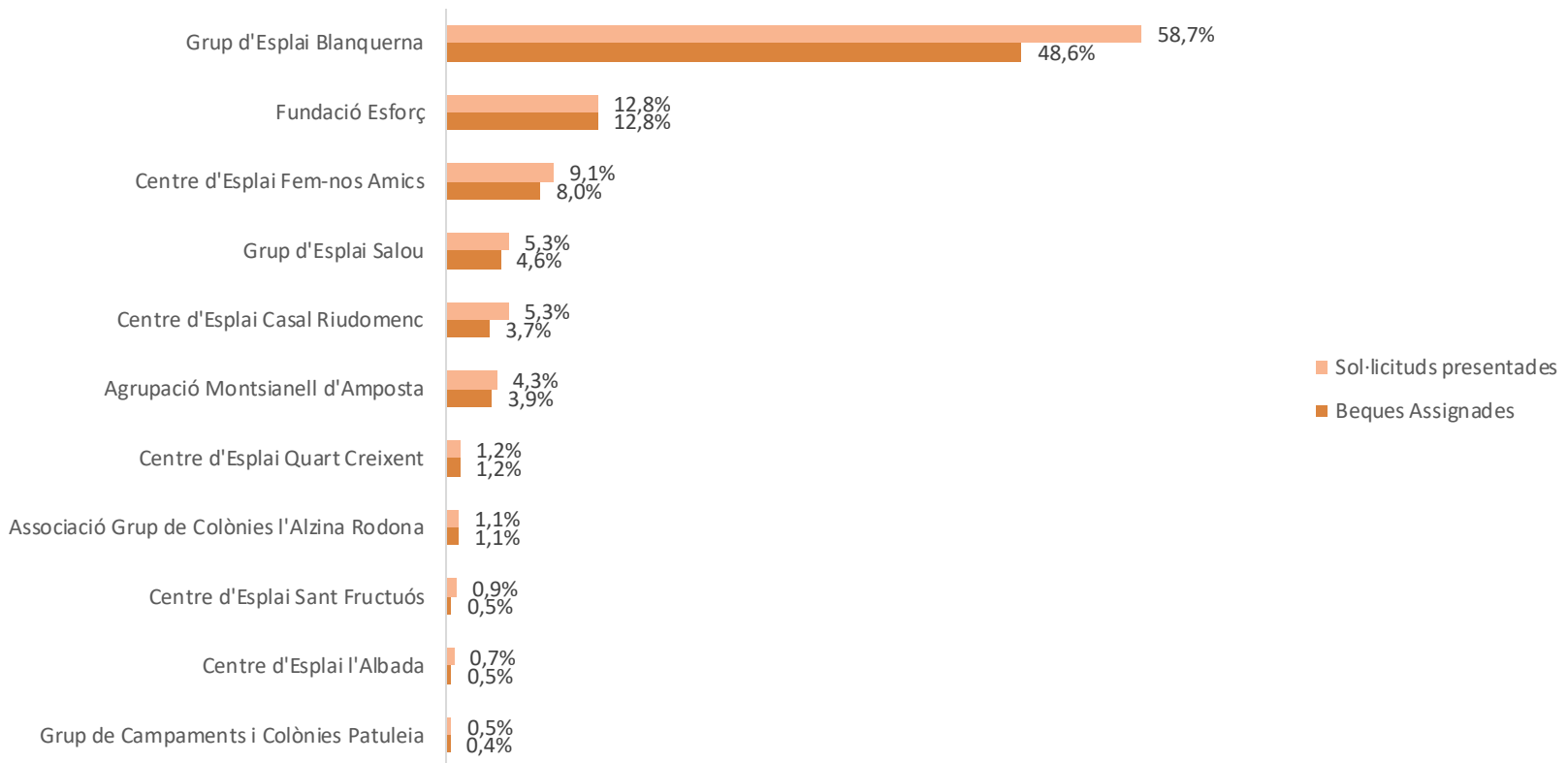
## INFORMACIÓ SOBRE ELS RECURSOS ASSIGNATS PER MCECC I XACS

- Dels 25 centres d'esplai i centres socioeducatius que formen part del territori de Tarragona de la Fundació Pere Tarrés, 11 s'han presentat a alguna convocatòria de beques al llarg de l'any.
- Tots els 11 centres presenten, com a mínim, un percentatge igual o superior al 60% de resolucions favorables respecte al total de sol·licituds presentades.



## INFORMACIÓ SOBRE ELS RECURSOS ASSIGNATS PER MCECC I XACS

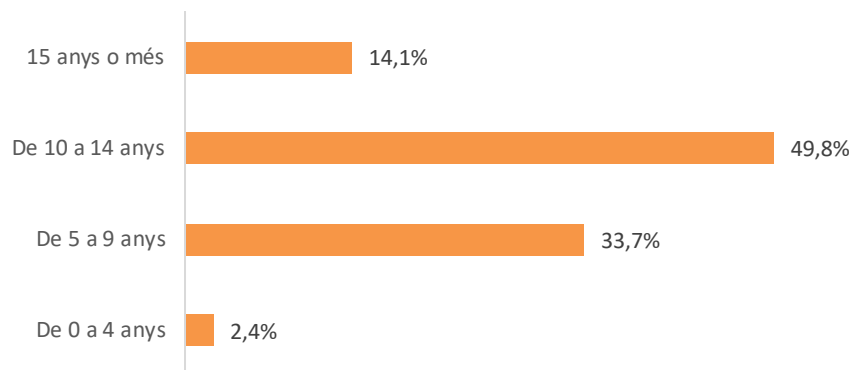
Respecte el total de sol·licituds, el 58,7% de les presentades i el 48,6% de les atorgades provenen del Grup d'Esplai Blanquerna, seguida per la Fundació Esforç que presenta i atorga un 12,8%, amb una ràtio del 100% de beques assignades.



## INFORMACIÓ SOBRE ELS RECURSOS ASSIGNATS PER MCECC I XACS

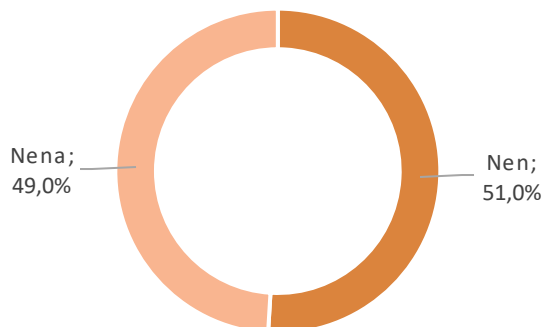
- Podem afirmar que hi ha paritat entre nens (51,0%) i nenes (49,0%) pel que fa a l'assignació de beques.
- Gairebé 1 de cada 2 persones beneficiàries eren nens i nenes entre 10 i 14 anys (49,8%) i més de 1 de cada 4 tenen entre 5 i 9 anys (33,7%).

### Edat de les persones beneficiàries



Base: 418

### Gènere de les persones beneficiàries



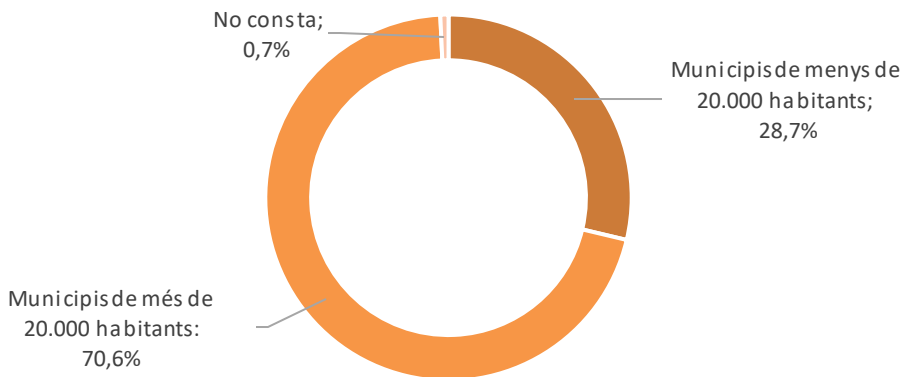
Base: 418

## INFORMACIÓ SOBRE ELS RECURSOS ASSIGNATS PER MCECC I XACS

7 de cada 10 persones beneficiàries viuen en municipis de més de 20.000 habitants (70,6%).

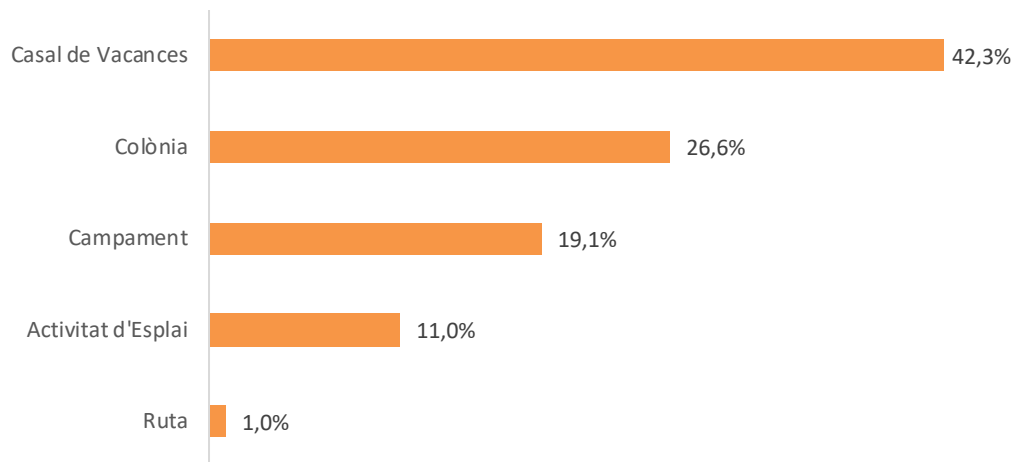


**Població de les persones beneficiàries**



Base: 418

**Tipologia d'activitat subvencionada**



Base: 418



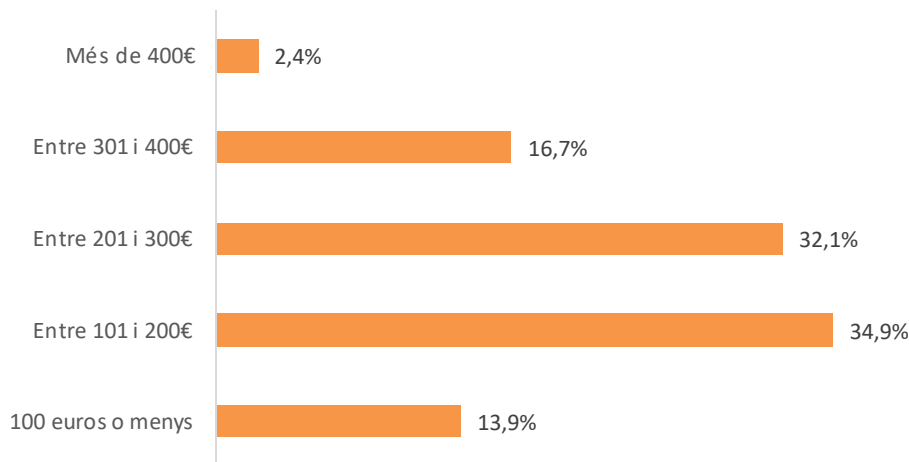
Gairebé la meitat d'activitats subvencionades (42,3%) van ser casals de vacances. El 26,6% van ser colònies i el 19,1% campaments.

## INFORMACIÓ SOBRE ELS RECURSOS ASSIGNATS PER MCECC I XACS

Els principals preus de les activitats que se subvencionen se situen entre els 100 i 200 euros (34,9%) i els 200 i 300 euros (32,1%).

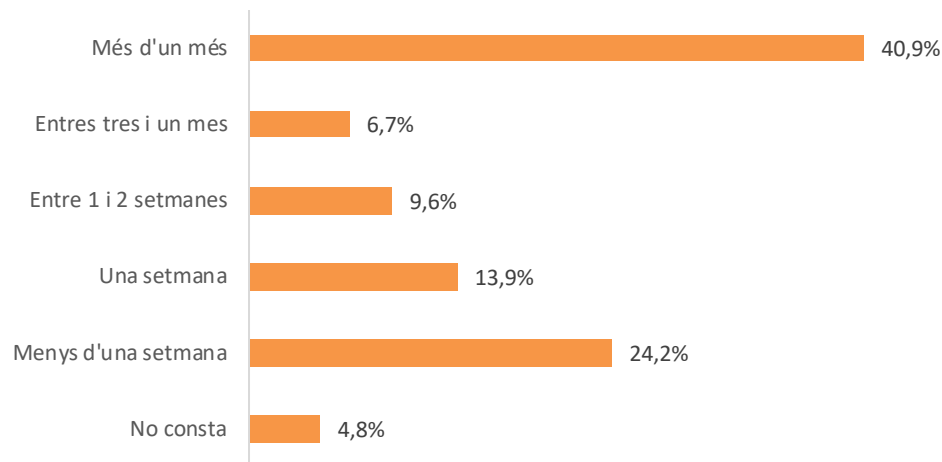


### Preu de l'activitat



Base: 418

### Durada de l'activitat



Base: 418



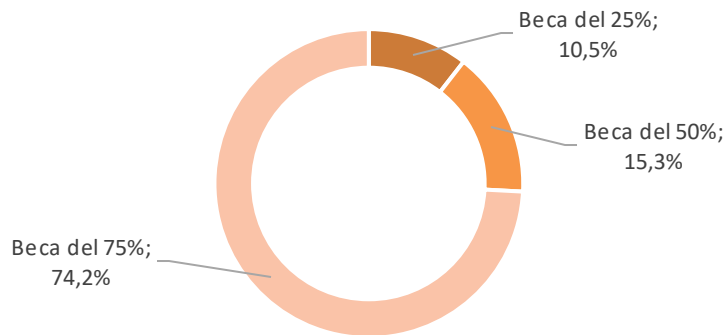
El 40,9% de les activitats subvencionades tenen una durada aproximada de més d'un mes, mentre que un 24,2% té una durada de menys d'una setmana.

## INFORMACIÓ SOBRE ELS RECURSOS ASSIGNATS PER MCECC I XACS

3 de cada 4 beques assignades (74,2%) han cobert el 75% de l'activitat per la qual se sol·licitava.

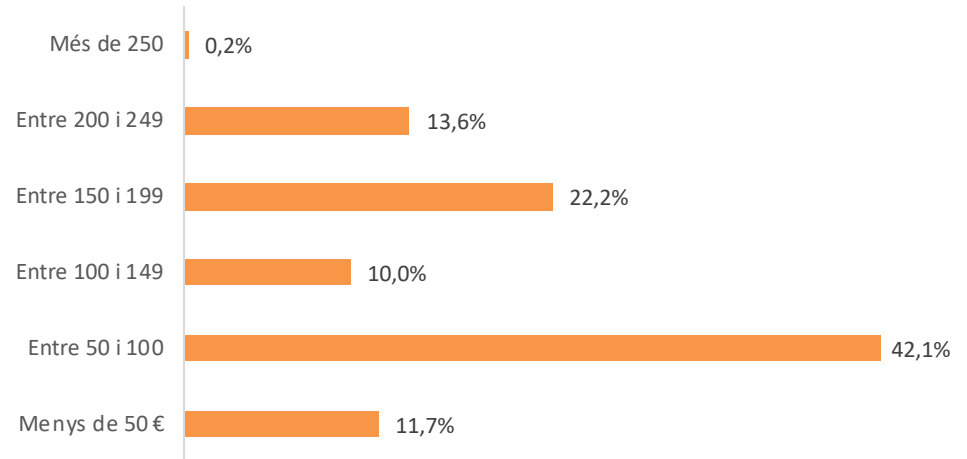


Percentatge d'assignació d'ajut atorgat



Base: 418

Import de la beca concedit



El 42,1% dels imports concedits eren superiors entre 50 i 100 euros.



## 4. Condicions de vida de les famílies beneficiàries

## **CONDICIONS DE VIDA DE LES FAMÍLIES BENEFICIÀRIES: DOCUMENTACIÓ APORTADA**

Els estudis sobre les condicions de vida parteixen de la preocupació per les situacions d'exclusió social de les persones, les famílies i les llars.

El paradigma de l'exclusió social aporta una visió sobre la pobresa i el risc de patir-la que va més enllà d'una perspectiva monetària de la pobresa –ingressos i despeses–. I, per tant, contempla dimensions no monetàries com són l'educació, la salut, la participació o l'habitatge, com també les percepcions subjectives de la qualitat de vida.

A través de la informació recollida per les famílies per presentar-se a una beca, es poden obtenir un seguit de variables que permeten descriure quines són les condicions de vida d'aquestes famílies.

Els blocs seran següents:

- Documentació aportada en la sol·licitud de la beca.
- Característiques sociodemogràfiques.
- Tipus de llar i condicions de l'habitatge
- Condicions econòmiques de les famílies.
- Risc de pobresa i situació de vulnerabilitat social.

## **CONDICIONS DE VIDA DE LES FAMÍLIES BENEFICIÀRIES: DOCUMENTACIÓ APORTADA**

Aquest estudi ha fet servir informació de diferents fonts depenent de la documentació que les famílies han aportat per obtenir les beques.

### **Les famílies, per acreditar si l'infant té dret a beca, poden lliurar:**

- Declaració de la renda i certificat de convivència emès pel districte/ajuntament del lloc de residència actualitzat (o comprovant del cens o padró).
- Comprovant que acrediti que l'infant és titular d'una beca menjador.
- Informe d'un treballador/a social (signat pel treballador/a social acreditant que aquest està col·legiat/da).
- Informe d'àrea bàsica de serveis socials.
- Informe acreditatiu elaborat per part dels serveis de Càritas.
- Comprovant que acrediti que algun dels progenitors està a l'atur.
- Comprovant que acrediti ser titular d'una RMI, RGC...

## **CONDICIONS DE VIDA DE LES FAMÍLIES BENEFICIÀRIES: DOCUMENTACIÓ APORTADA**

### **Per acreditar quina beca li pertoca:**

- Certificat de convivència emès pel districte/ajuntament del lloc de residència actualitzat o comprovant del cens o padró.
- Declaració de renda de cada membre de la unitat familiar (majors de 25 anys).
- Nòmina de treball amb l'informe de la vida laboral i, si es vol, el contracte laboral.
- Còpia del document acreditatiu (emès pel SOC) on es consigna si cobren prestació per desocupació o subsidi d'atur o no, com també la quantitat que es perceben per aquests conceptes.
- Informe social d'un professional de l'atenció social primària o especialitzada, o bé de Càritas, on s'especifiqui clarament la situació econòmica.

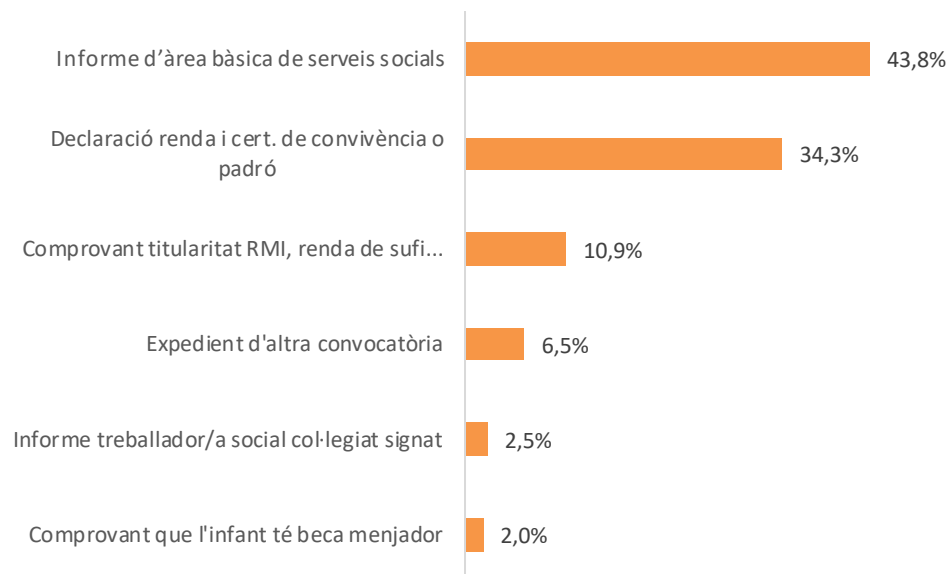
### **Altra documentació que s'adjunta:**

- Carnet de família monoparental.
- Carnet de família nombrosa.
- Certificat de discapacitat d'algun membre de la família.

## CONDICIONS DE VIDA DE LES FAMÍLIES BENEFICIÀRIES MCECC I XACS : MOSTRA I DOCUMENTACIÓ REVISADA

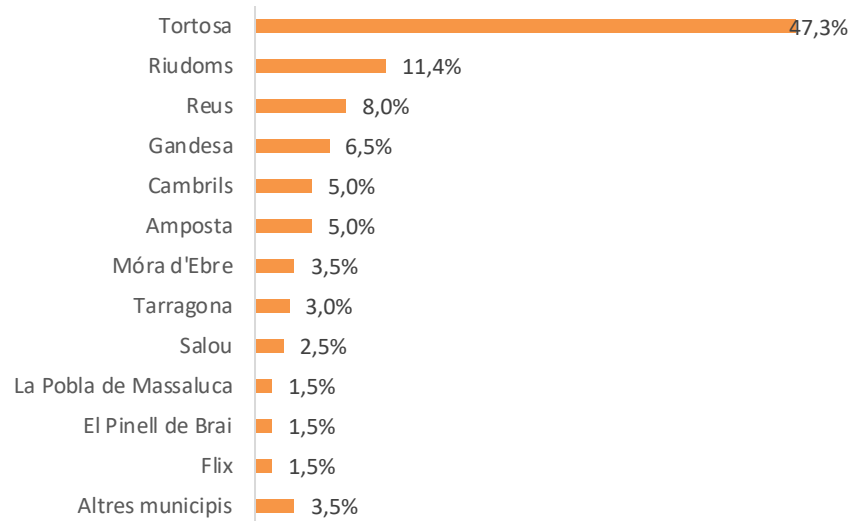
De les 418 famílies d'infants que han resolt favorablement, **s'ha seleccionat una mostra de 201 casos**, que formen la base de dades a analitzar per avaluar les condicions de vida de les famílies beneficiàries. D'aquests casos, s'ha revisat la següent documentació, que condiciona la informació disponible a analitzar.

Gairebé la meitat han facilitat **l'informe del treballador/a social col·legiat signat (43,8%)**. **1 de cada 3 famílies han fet ús de la declaració de la renda i el certificat de convivència i o padró (34,3%)**.



## CONDICIONS DE VIDA DE LES FAMÍLIES BENEFICIÀRIES MCECC I XACS : CARACTERÍSTIQUES SOCIODEMOGRÀFIQUES

### Població de residència dels infants

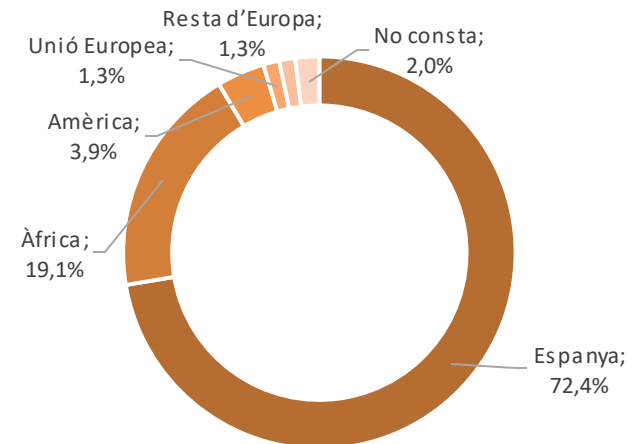


Gairebé la meitat de les persones beneficiàries de la mostra viuen a Tortosa (47,3%), seguit de Riudoms (11,4%) i Reus (8,0%).

El 72,4% dels infants seleccionats a la mostra tenen la nacionalitat espanyola.

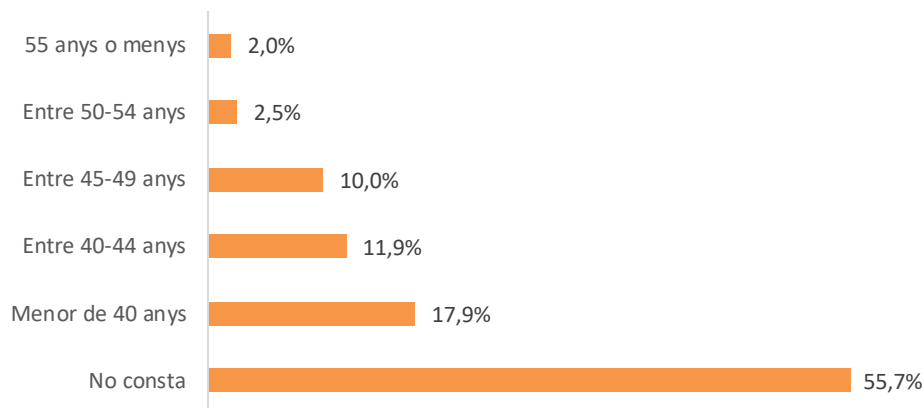


### Origen de la nacionalitat del país de l'infant



## CONDICIONS DE VIDA DE LES FAMÍLIES BENEFICIÀRIES MCECC I XACS : CARACTERÍSTIQUES SOCIODEMOGRÀFIQUES

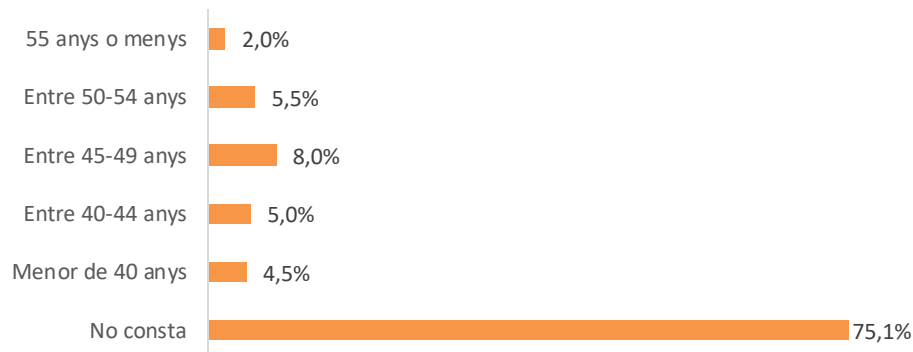
### Edat de la mare



Entre les mares que han facilitat la seva edat, el grup d'edat que més es repeteix és el menor de 40 anys amb el 17,9%. Cal tenir en compte que el 55,7% de les mares no han explicat la seva edat.

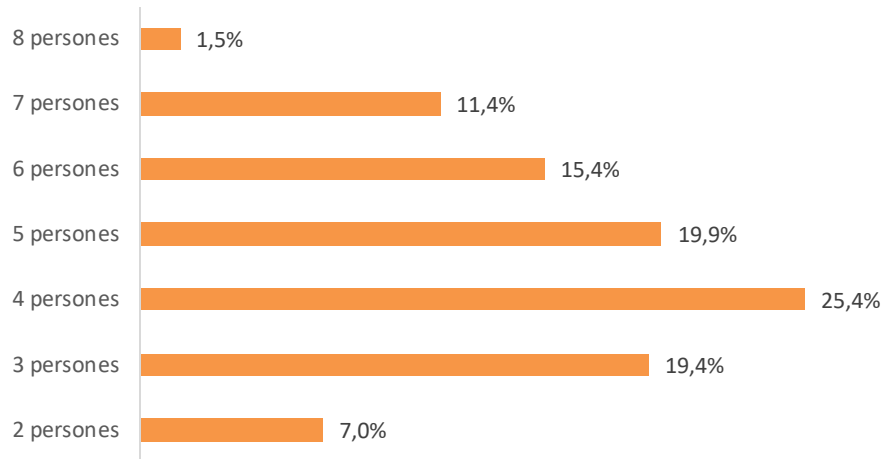
En la mateixa línia, el 75,1% dels pares no han facilitat la seva edat.

### Edat del pare



## CONDICIONS DE VIDA DE LES FAMÍLIES BENEFICIÀRIES MCECC I XACS : CARACTERÍSTIQUES SOCIODEMOGRÀFIQUES

### Número de persones a la unitat familiar

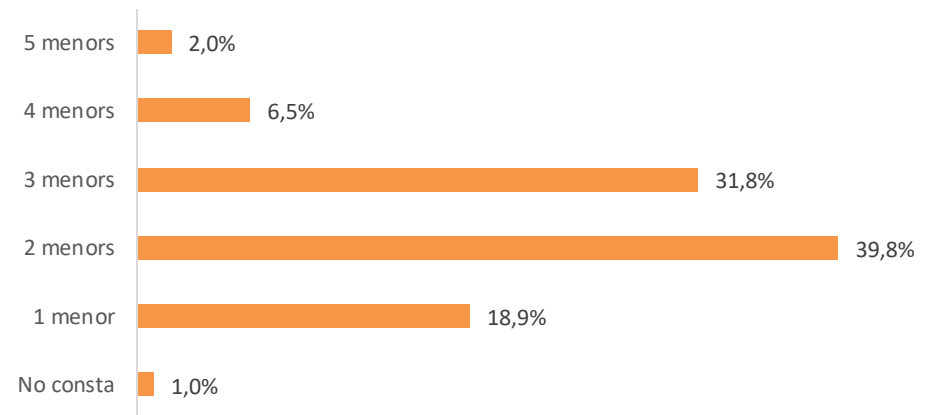


El nombre de persones que viuen a la llar més habitual és de quatre, ja que 1 de cada 4 llars tenen aquesta estructura (25,4%). La mitjana de persones que viuen a la llar és de 4,6.

Al 58,7% de les llars viuen 1 o 2 menors.  
La mitjana de menors que viuen a la llar és de 2,32.

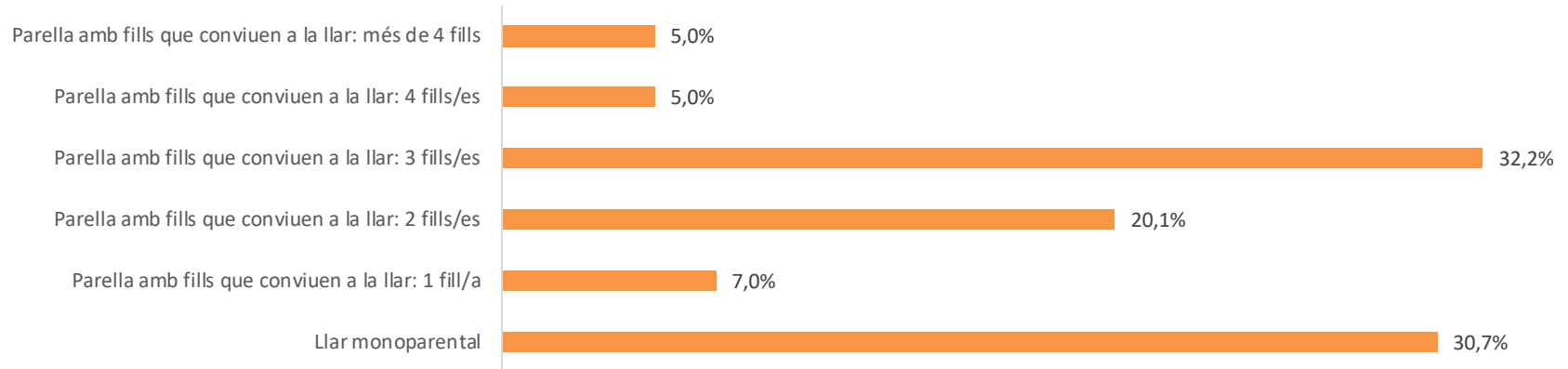


### Número de menors que conviuen a la llar



## CONDICIONS DE VIDA DE LES FAMÍLIES BENEFICIÀRIES MCECC I XACS : CARACTERÍSTIQUES SOCIODEMOGRÀFIQUES

### Tipologia d'unitat familiar



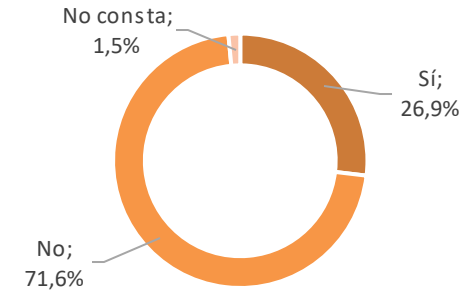
El 42,2% de les famílies que han rebut un ajut són famílies nombroses amb 3 o més fills, seguides de les famílies monoparentals/monomarental amb un 30,7%.



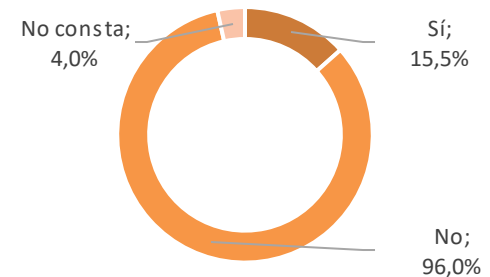
## CONDICIONS DE VIDA DE LES FAMÍLIES BENEFICIÀRIES MCECC I XACS : CARACTERÍSTIQUES SOCIODEMOGRÀFIQUES

- Més d'1 de cada 3 famílies de la mostra tenen el carnet de família monoparental.
- Un 15,5% de les famílies de la mostra tenen alguna persona del nucli familiar amb carnet de discapacitat.
- El 53,2% de les famílies de la mostra tenen carnet de família nombrosa o 3 o més fills.

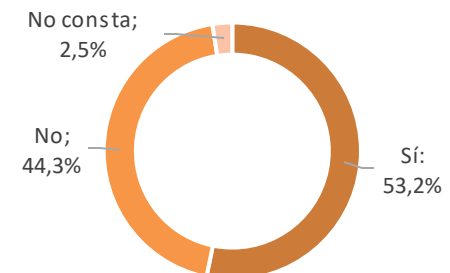
### Tenen carnet família monoparental?



### Tenen carnet de discapacitat?

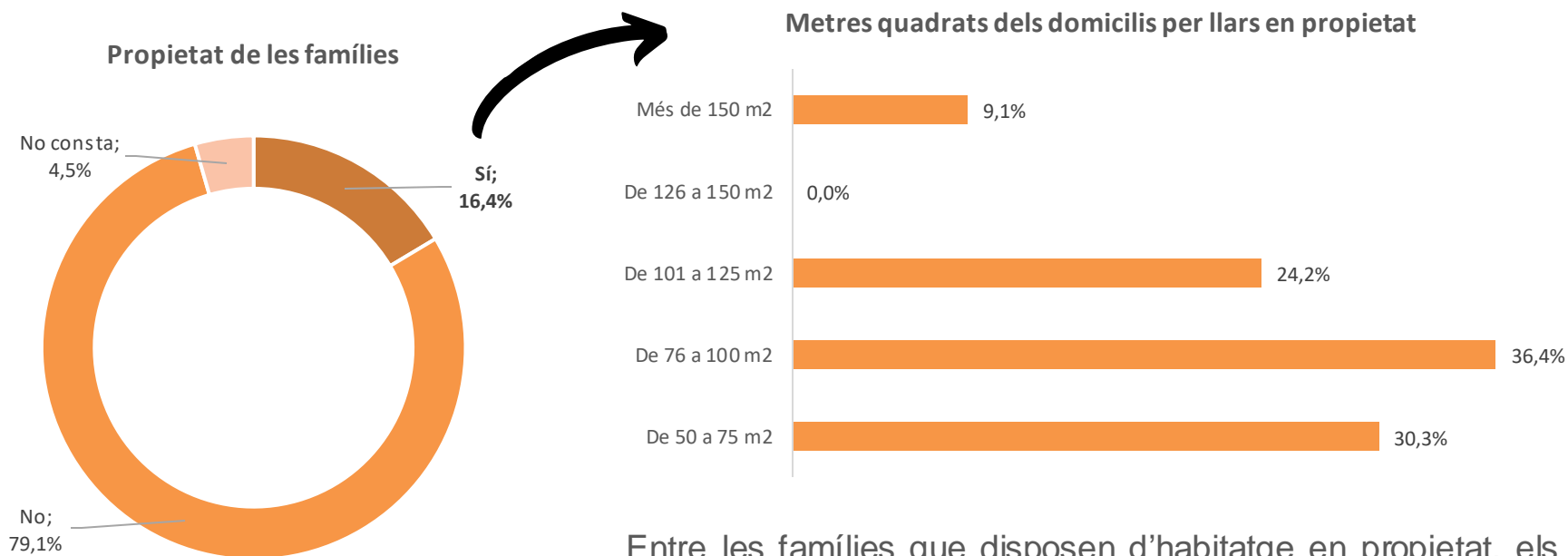


### Tenen carnet de família nombrosa?



## CONDICIONS DE VIDA DE LES FAMÍLIES BENEFICIÀRIES MCECC I XACS: TIPUS DE LLAR I CONDICIONS DE L'HABITATGE

A partir de la informació disponible de la mostra analitzada, s'ha pogut determinar que aproximadament 2 de cada 10 famílies tenen una llar propietat (16,4%).



Entre les famílies que disposen d'habitatge en propietat, els domicilis d'entre 126 i 150 m<sup>2</sup> són els més freqüents (32,4%), seguits dels domicilis de més de 150 m<sup>2</sup> amb un 24,3%.

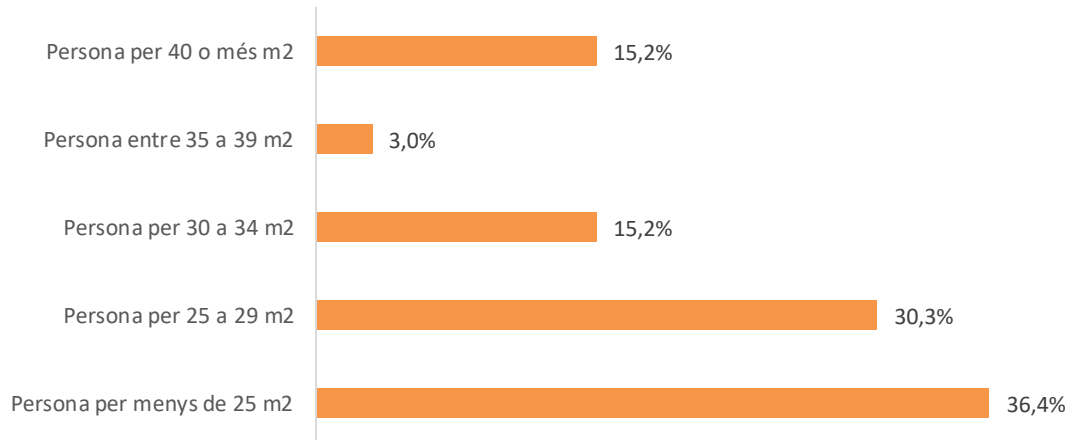
\*A l'hora d'analitzar el tipus de llar, existeix la limitació que les dades relatives a la grandària de l'habitatge només estan disponibles per les persones que són propietàries.

## CONDICIONS DE VIDA DE LES FAMÍLIES BENEFICIÀRIES MCECC I XACS: TIPUS DE LLAR I CONDICIONS DE L'HABITATGE

L'amuntegament s'utilitza per fer referència a l'acumulació d'individus en un mateix domicili. Entre les 33 famílies que són propietàries de la seva residència, s'observa que el 36,4% d'aquestes viuen en una superfície inferior a 25 m<sup>2</sup> per persona.

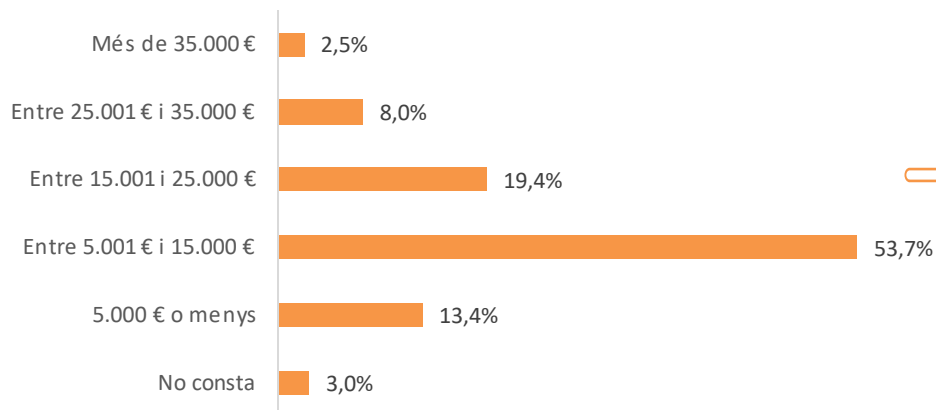
Tanmateix, és rellevant destacar que l'amuntegament es produeix amb més freqüència en els règims de lloguer, sobretot en aquelles situacions on les possibilitats d'habitatge assequible són limitades. En aquesta línia, no disposem de les dades per calcular l'amuntegament de les famílies beneficiàries que es troben en règim de lloguer.

**Amuntegament per metres quadrats per llars en propietat**



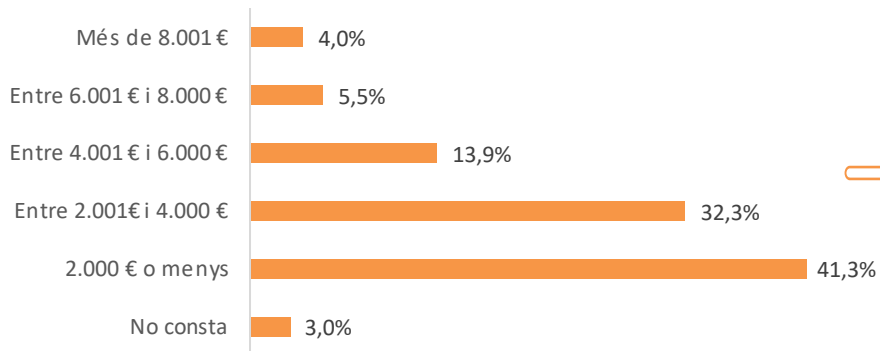
## CONDICIONS DE VIDA DE LES FAMÍLIES BENEFICIÀRIES MCECC I XACS: CONDICIONS ECONÒMIQUES DE LES FAMÍLIES

### Renda Total Anual (total ingressos íntegres computables)



La renda total anual més freqüent a la mostra se situa entre 5.001 € i 15.000 € (53,7%). La renda anual mitjana per tota la mostra és de 12.823,33€.

### Renda per càpita

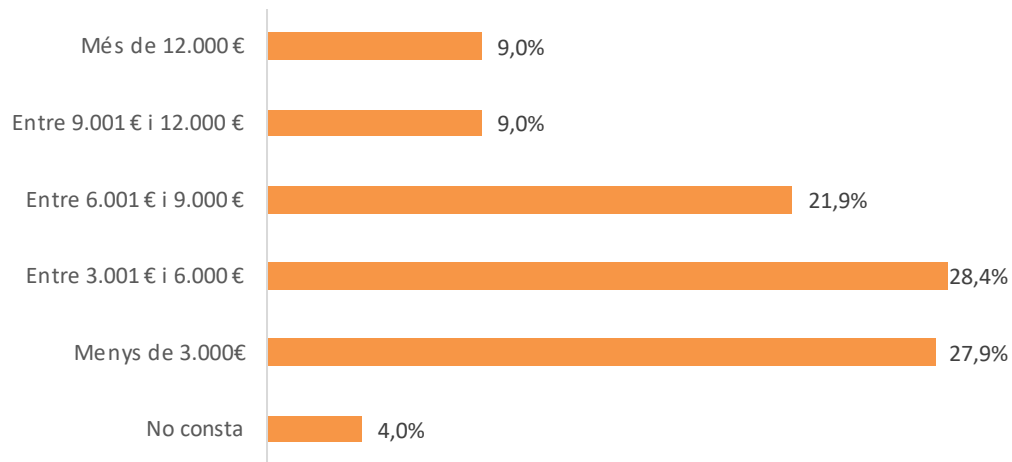


La majoria de les persones de la mostra tenen una renda per càpita de 2.000 € o menys (41,3%). La renda mitjana per persona és de 2.873,13€.

## CONDICIONS DE VIDA DE LES FAMÍLIES BENEFICIÀRIES MCECC I XACS: CONDICIONS ECONÒMIQUES DE LES FAMÍLIES

- Gairebé la meitat de les rendes anuals per unitat de consum són de 6.000€ o menys, un 56,3%.
- La renda per unitat de consum mitjana és de 5.880,99 €.

Renda anual per unitat de consum



\*La renda anual per unitat de consum es calcula donant un pes específic d'1 al primer membre de la família (normalment un dels pares), 0,5 a la resta d'integrants i 0,3 a tots els menors de catorze anys.



## **CONDICIONS DE VIDA DE LES FAMÍLIES BENEFICIÀRIES MCECCI XACS : CONDICIONS ECONÒMIQUES DE LES FAMÍLIES**

---

### **Indicador de risc de pobresa: metodologia per calcular**

- L'INE calcula el llindar de pobresa moderada per al conjunt nacional en un any determinat com el 60% de la mitjana dels ingressos anuals per unitat de consum de totes les llars. En el present estudi agafem de referència per la pobresa severa el 40% i per l'extrema el 20%.
- L'IDESCAT ofereix aquest indicador per Catalunya segons les diferents unitats de consum i diferència per tipus de llars (llars d'un adult i un infant; llars d'un adult i dos infants; llars de dos adults i un infant; i llars de dos adults i dos infants), actualitzat a 26 de febrer de 2024.
- El llindar de pobresa es mesurarà utilitzant la renda total anual per cada família i variarà segons el tipus de llar, per tant, a l'hora de calcular-se haurem de tenir en compte el tipus de família. La quantitat d'ingressos necessaris per estar per sobre del llindar serà més alta a mesura que més persones visquin juntes.

## CONDICIONS DE VIDA DE LES FAMÍLIES BENEFICIÀRIES MCECC I XACS: CONDICIONS ECONÒMIQUES DE LES FAMÍLIES

### Indicador de risc de pobresa: metodologia per calcular 2023

	Llars d'un adult i un infant	Llars d'un adult i dos infants	Llars de dos adults i un infant	Llars de dos adults i dos infants
Llindar de pobresa moderada (60%)	16.333,4 €	20.102,7€	22.615,5 €	26.384,8 €
Llindar de pobresa severa (40%)	10.888,9 €	13.402,8 €	15.077,0 €	17.589,8 €
Llindar de pobresa extrema (20%)	5.444,4 €	6.700,9 €	7.538,5 €	8.794,9 €


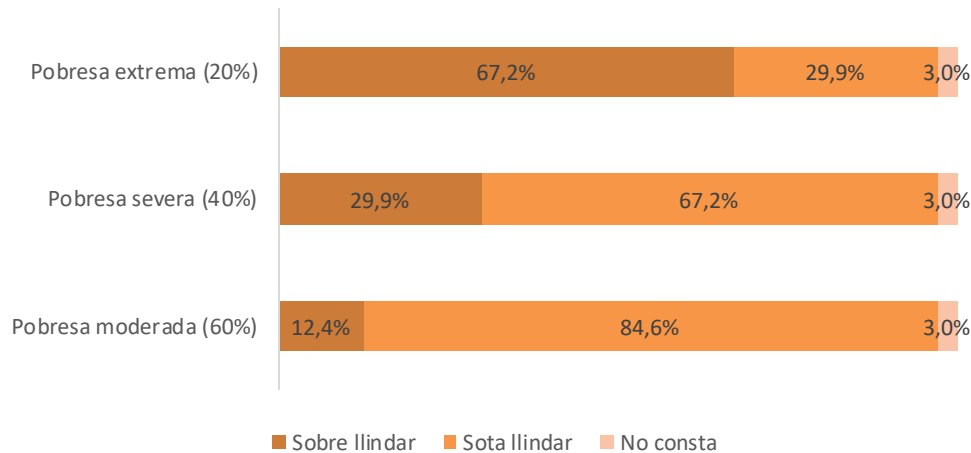
Aquest indicador té la limitació que no contempla el llindar per moltes de les unitats familiars que l'estudi analitza (famílies amb més de dos fills/es, llars on viuen més de dos adults...). S'ha analitzat aquelles famílies que es disposava de tota la informació per calcular aquest indicador, és a dir, la renda anual total anual i la descripció de la tipologia de família.

## CONDICIONS DE VIDA DE LES FAMÍLIES BENEFICIÀRIES MCECC I XACS: CONDICIONS ECONÒMIQUES DE LES FAMÍLIES

### Risc de pobresa i situació de vulnerabilitat social

- 4 de cada 5 famílies de la mostra se situen per sota del llindar de pobresa moderada (84,6%), és a dir, els seus ingressos són inferiors al llindar del 60%.
- Un 67,2% de la població de la mostra viuen en condicions de pobresa severa.
- 1 de cada 3 famílies (29,9%) estan en una situació de pobresa extrema.

Risc de pobresa i situació de vulnerabilitat social



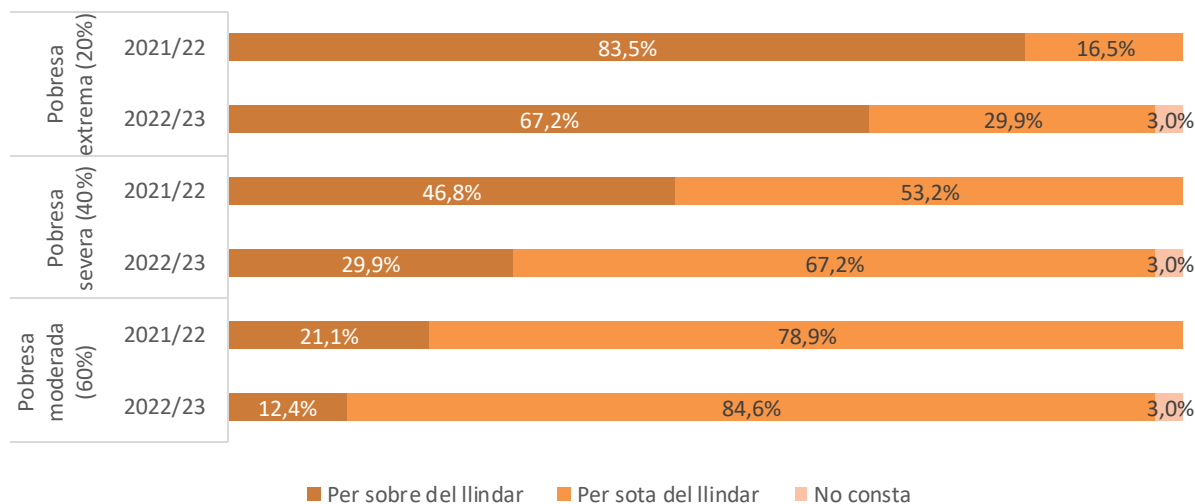
## CONDICIONS DE VIDA DE LES FAMÍLIES BENEFICIÀRIES MCECC I XACS: CONDICIONS ECONÒMIQUES DE LES FAMÍLIES

### Risc de pobresa i situació de vulnerabilitat social

Si comparem el risc de pobresa i la situació de vulnerabilitat de les famílies dels infants i joves del curs passat i de l'actual, podem observar com la situació de vulnerabilitat s'ha accentuat.

Així, el curs 2022/2023 ha augmentat un 14% les famílies que es troben per sota el llindar de la pobresa alta. Si ens centrem en la pobresa severa, gairebé un 30% de les famílies es troben per sota el llindar, un 13,4% superior que el curs passat.

Risc de pobresa i situació de vulnerabilitat social



Augment de les famílies per sota del llindar de pobresa alta i severa.

## CONDICIONS DE VIDA DE LES FAMÍLIES BENEFICIÀRIES MCECC I XACS: CONDICIONS ECONÒMIQUES DE LES FAMÍLIES

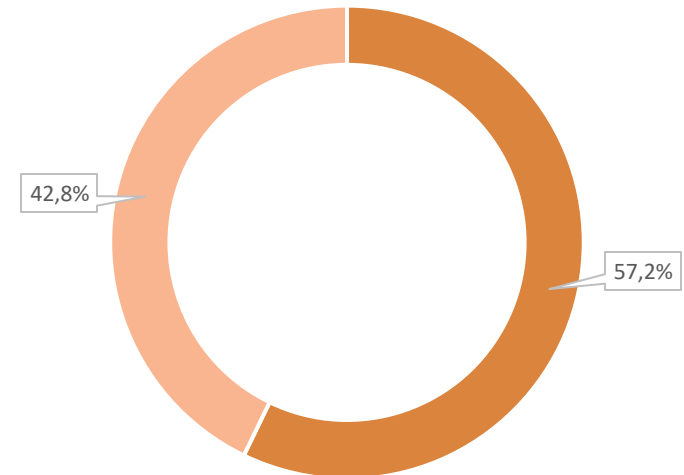
### Risc de pobresa i situació de vulnerabilitat social

Un indicador objectiu sobre la situació de la vulnerabilitat social de les famílies **són els informes provinents de l'àrea bàsica de serveis socials.**

Un total de 239 de 418 famílies que han estat beneficiàries han facilitat un informe del treballador/a social col·legiat signat o de la pròpia àrea bàsica de serveis socials. Això significa que **gairebé un 60% de les famílies beneficiàries de les beques atorgades són ateses/acompanyades pels serveis socials bàsics.**

D'aquestes famílies, **el 89.5% rep el 75% del cost de l'activitat subvencionada.**

Famílies acompanyades per serveis socials



- Famílies acompanyades a serveis socials
- Famílies que aporten altres documents de justificació

\*S'entén per famílies acompanyades per serveis socials totes aquelles que han presentat un informe emès per un/a educador/ o treballador/a social on s'informa que la família de l'infant es troba en situació econòmica desafavorida, amb ingressos per sota de l'IRSC i/o en situació de risc d'exclusió social.

## Consideracions finals - Dades de resum

### Informació sobre les beques



49,8% de les persones beneficiàries tenen entre 10 i 14 anys.

L'activitat subvencionada majoritària són casals de vacances (42,3%).

El 40,9% de les activitats tenen una durada d'un mes o més.

### Característiques sociodemogràfiques de la mostra



Més d'1 de cada 3 famílies tenen carnet de família monoparental.



Un 15,5% de les famílies tenen carnet de discapacitat.



El 53,2% de la mostra tenen carnet de família nombrosa.

El nombre de persones que viuen a la llar més habitual és de quatre (25,4%).

El 42,2% de les famílies són famílies nombroses (més de 3 infants), mentre que el 30,7% són famílies monoparentals/monomarentals.

La mitjana de persones que viuen a la llar de les persones beneficiàries és de 4,6. De menors és 2,3.

## Consideracions finals - Dades de resum

### Condicions de l'habitatge i econòmiques de la mostra de famílies beneficiàries

Només 2 de cada 10 de les famílies són propietàries o copropietàries de l'habitatge (16,4%).

La renda total anual mitjana per llar és de 12.1823,33 €, per persona, 2.873,13€.

**4 de cada 5 famílies se situen per sota del llindar de pobresa moderada (8% més que el 2022).**

**El 67,2% viuen en condicions de pobresa severa (14% més que el 2022).**

**1 de cada 3 famílies analitzades viu en situació pobresa extrema (8% més que el 2022).**

El 57,2% de la mostra són famílies acompanyades per serveis socials. Gairebé a la totalitat d'aquestes (9 de cada 10 famílies) se'ls hi assigna una beca del 75% del cost de l'activitat per la qual sol·liciten l'ajut.

El nombre de centres que reben beca ha passat de 14 (2022) a 11 (2023).

Volem destacar que el 53,3 % de les famílies que han rebut la beca han presentat el carnet de família nombrosa o tenen tres o més fills; el 26,4 % de les famílies tenen carnet monoparental/monomarental; i el 15,5% tenen alguna persona del nucli familiar amb carnet de discapacitat.





[www.peretarres.org](http://www.peretarres.org)

@Fundperetarres



@consult\_estudis

@esplaisMCECC

 **FUNDACIÓ  
PERE TARRÉS**



Creu de Sant Jordi / 2016