



CAP INFANT SENSE COLÒNIES:
ESTUDI SOBRE LES CONDICIONS DE VIDA DE LES FAMÍLIES BENEFICIÀRIES DE LES
BEQUES D'ESTIU 2023



ÍNDEX

1. Qui som – La Fundació Pere Tarrés
2. Contextualització i estructura de l'estudi
3. Informació sobre els recursos assignats
4. Condicions de vida de les famílies beneficiàries





1. Qui som. La Fundació Pere Tarrés

FUNDACIÓ PERE TARRÉS

És una entitat no lucrativa d'acció social i educativa que **va iniciar la seva activitat l'any 1957** en el marc de Càritas amb la finalitat de promoure l'educació en el lleure d'infants i joves. Amb el temps la seva acció s'ha ampliat a altres àmbits, com ara la formació, la recerca i el suport a la gestió.

_ **Entitat no lucrativa** educativa i d'acció social

_ **La infància** és l'objectiu prioritari de la nostra acció

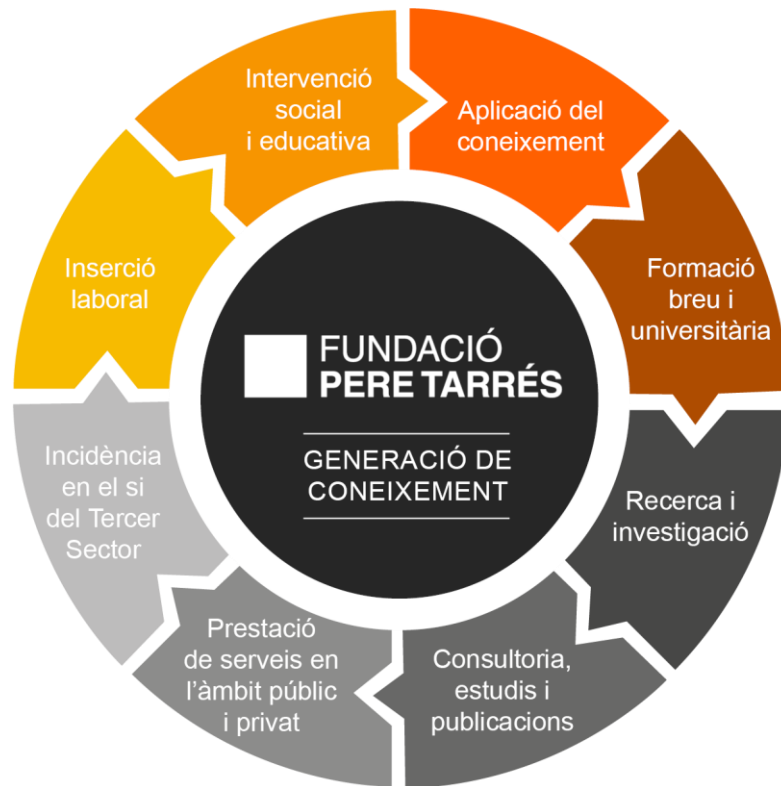
_ Entitat de lleure **més gran** de Catalunya

_ **+60 anys** atenent infants i joves



MISSIÓ I VISIÓ

La promoció de la persona des de l'educació, especialment en el lleure i l'acció social, fonamentada en els valors de l'humanisme cristià.



VALORS

L'acció de les persones que formem part de la Fundació Pere Tarrés està arrelada en els valors de l'humanisme cristià. El nostre compromís educatiu i social ens porta a treballar per la persona i la comunitat des de l'amor als altres, la recerca de la fraternitat i la justícia, l'ètica, l'actitud de servei vers el feble, la interioritat i l'espiritualitat, el treball per la pau i la veritat.

L'estil d'actuació d'aquests valors el concretem en:



Educació | Entenem l'educació com l'eix de la nostra missió i la millor forma d'acompanyar, apoderar i ajudar a créixer les persones.



Compromís | Estem compromesos amb la transformació social vers la igualtat i la justícia social.



Responsabilitat | Promovem una manera de fer rigorosa, responsable i de qualitat.



Entusiasme | Ens impliquem, apropant-nos a les persones amb honestedat i entusiasme.

I això determina el que fem, el que som i el que volem esdevenir



QUI SOM EN XIFRES

448.183

persones **beneficiàries** anuals de la nostra acció educativa i social



4.840

voluntaris/àries



3.483

treballadors/es de mitjana



ELS EQUIPS PARTICIPANTS



- El **Moviment de Centres d'Esplai Cristians Catalans** (MCECC) és una federació de centres d'educació en el lleure presents a les diferents diòcesis catalanes i també a Mallorca i Menorca. Amb un bagatge de més de 60 anys d'experiència, agrupa més de 200 centres d'esplai federats, distribuïts a Catalunya, Castelló, les illes de Mallorca i Menorca i també el Principat d'Andorra. Els centres d'esplai del MCECC acullen uns 25.000 infants, adolescents i joves, gràcies a la tasca educativa i voluntària d'uns 4.500 monitors i monitores.
- La **Xarxa de Centres Socioeducatius (XaCS)** agrupa 42 centres socioeducatius a Catalunya i Balears que treballen cada dia per contribuir al fet que tots els infants, amb independència del seu origen i la seva condició social, puguin desenvolupar-se des d'un punt de vista humà, espiritual, emocional i competencial perquè, en un futur, puguin gaudir d'una vida plena.
- El **Servei de Colònies de Vacances** (SCV) és el departament que gestiona les cases de colònies de la Fundació Pere Tarrés i que dissenya les colònies de l'entitat.

ELS EQUIPS PARTICIPANTS



- **Programes Educatius i Socials.** L'acció educativa i social de la Fundació Pere Tarrés es desenvolupa a través de programes socials, educatius i de lleure enfocats a la promoció de la persona i la posterior transformació de la societat. Aquest departament treballa per respondre a les necessitats i demandes de diferents col·lectius i diferents àmbits: gent gran, joventut, família, infància, convivència, gestió cultural i diversitat funcional. Sempre amb l'objectiu de fomentar el creixement personal, la igualtat d'oportunitats, l'apoderament i les diferents formes de participació juvenil, així com la vinculació al territori i la inclusió social, en el sector públic i privat.
- **Consultoria i Estudis** és un centre de transferència del coneixement i de l'acció social de la investigació i la intervenció social, amb la reconeguda experiència de la Fundació Pere Tarrés en l'àmbit de la intervenció socioeducativa, sociosanitària i sociocultural, apropant així el capital generador de coneixement, que aporten els estudis i projectes, a la formació i la intervenció social.



2. Contextualització i estructura de l'estudi

CONTEXTUALITZACIÓ: OBJECTIUS DE L'INFORME

L'informe sobre les condicions de vida de les famílies beneficiàries dels ajuts de la Campanya Cap Infant sense Colònies té un triple objectiu:

- ✓ Visibilitzar la importància del lleure educatiu en la infància i adolescència i les seves famílies. Tots i totes les professionals de la Fundació som conscients del poder transformador de les activitats de lleure educatiu a l'estiu, que reforça les competències educatives, personals i de creixement emocional dels nens i les nenes. A més, el lleure educatiu ajuda a pal·liar els efectes de les desigualtats socioeconòmiques, sobretot entre els infants.
- ✓ Conèixer la situació de les famílies beneficiàries i oferir una millora contínua en els serveis oferts. (Re)conèixer la realitat existent de les famílies beneficiàries de les beques permet als i les nostres professionals tenir un coneixement de la situació de les famílies per tal de garantir que les activitats subvencionades s'adeqüen a la situació de la infància i adolescència.
- ✓ Complir amb la transparència i la rendició de comptes. Des de la Fundació estem compromesos a ser transparents i rigorosos en les activitats que desenvolupem. Aquest informe té la voluntat d'explicar als diferents finançadors públics i privats on van destinats els recursos econòmics que ens atorguen. I a la ciutadania, l'impacte i els beneficis que genera la campanya per garantir que la infància i adolescència en situació de vulnerabilitat tingui les mateixes oportunitats d'accés a activitats de lleure.



PRESENTACIÓ BEQUES

Les beques de la Fundació Pere Tarrés es distribueixen en 4 convocatòries de 3 tipologies d'ajuts:



- **Beques de curs:** cobreixen part del cost de la matrícula del curs del centre d'esplai d'aquells infants, adolescents i joves en situació de vulnerabilitat social.



- **Beques d'estiu:** es destinen a les diferents activitats que realitzen els centres d'esplai durant les vacances d'estiu, el temps de lleure per excel·lència. Es podran sol·licitar beques per activitats com campaments, colònies, casals, rutes, camps de treball, entre d'altres.



- **Beques esporàdiques:** cobreixen una part del cost d'activitats de caràcter esporàdic que duen a terme els centres d'esplai en alguns períodes de l'any, com les activitats o excursions de cap de setmana, així com les activitats realitzades durant les vacances de Nadal o Setmana Santa.

Els resultats d'aquest informe són fruit de l'anàlisi d'aquest conjunt de beques atorgades.

CONTEXTUALITZACIÓ: CAMPANYA "CAP INFANT SENSE COLÒNIES".

En un context post-pandèmic, els anys 2022-2023 es continuen manifestant les conseqüències socials i econòmiques derivades de la crisi de la Covid-19. La població infantil i adolescent és un dels col·lectius que ha patit en major mesura els impactes d'aquesta crisi en tots els àmbits que afecten el desenvolupament integral de la seva persona, especialment aquells infants en situació social d'alta vulnerabilitat.


La Fundació Pere Tarrés vol continuar donant suport a les famílies més vulnerables. És per això que vol **garantir, més que mai, un estiu 2024 ple d'activitats educatives**. Unes activitats educatives amb un clar impacte en la infància i l'adolescència centrades en l'experiència de jugar, aprendre i socialitzar en espais d'educació no formal.

La campanya "Cap infant sense colònies", així com les beques trimestrals, busquen que cap nen/a o adolescent es quedi sense poder gaudir d'aquestes activitats de lleure durant el curs escolar i durant el període estiuenc. Un dels objectius principals d'aquesta campanya és sensibilitzar a la població de la importància de l'educació en el lleure perquè no es converteixi en factor d'exclusió social més, centrant-se en aquells infants en risc d'exclusió social. **Durant el curs 2022-2023 es van assignar un total de 6.407 beques a famílies amb les quals els seus infants van poder gaudir de lleure educatiu.**



ESTRUCTURA DE L'ESTUDI

**Informació sobre els recursos generals assignats:
Beques de curs, estiu i esporàdiques
Campanya "Cap infant sense colònies"**



**Condicions de vida de les famílies
beneficiàries de les beques atorgades
MCECC-XACS**





3. Informació sobre els recursos assignats



INFORMACIÓ SOBRE ELS RECURSOS ASSIGNATS PER LA FUNDACIÓ

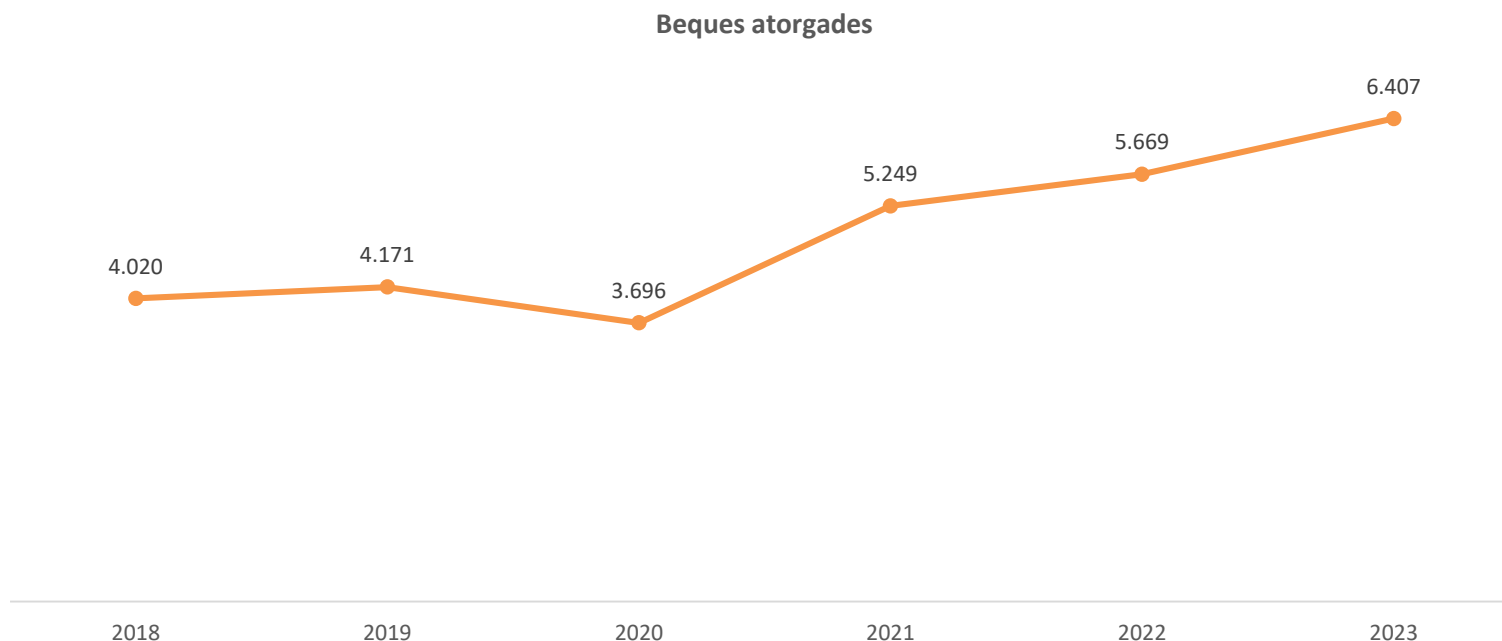
Aquest estiu s'han becat a **6.407 infants, adolescents i joves** que han pogut gaudir de **19.527 * setmanes de casal o tornos de colònies.**

- **3.121** beques atorgades a casals, escoletes, i colònies d'estiu de diferents procedències, per un total d'**1.216.984,38 €**.
- **2.526** beques de peticions individuals (famílies, Serveis Socials, parròquies, escoles...) derivades a activitats de centres d'esplai, centres socioeducatius, colònies SCV i casals de PEiS per un total de **494.094,27 €**.
- **760** beques atorgades a casals i colònies d'estiu pròpies dels centres socioeducatius Poblenou, Poble-sec i Raval, per un total de **334.762,00 €**.

* Exercici de simulació, tenint en compte que un participant de colònies compta com a 1 i un participant de casal compta per 3 o 4 en funció de les setmanes que hi ha anat o se li ha concedit. (Aquesta és la forma com es compten les beques en altres entitats de lleure).

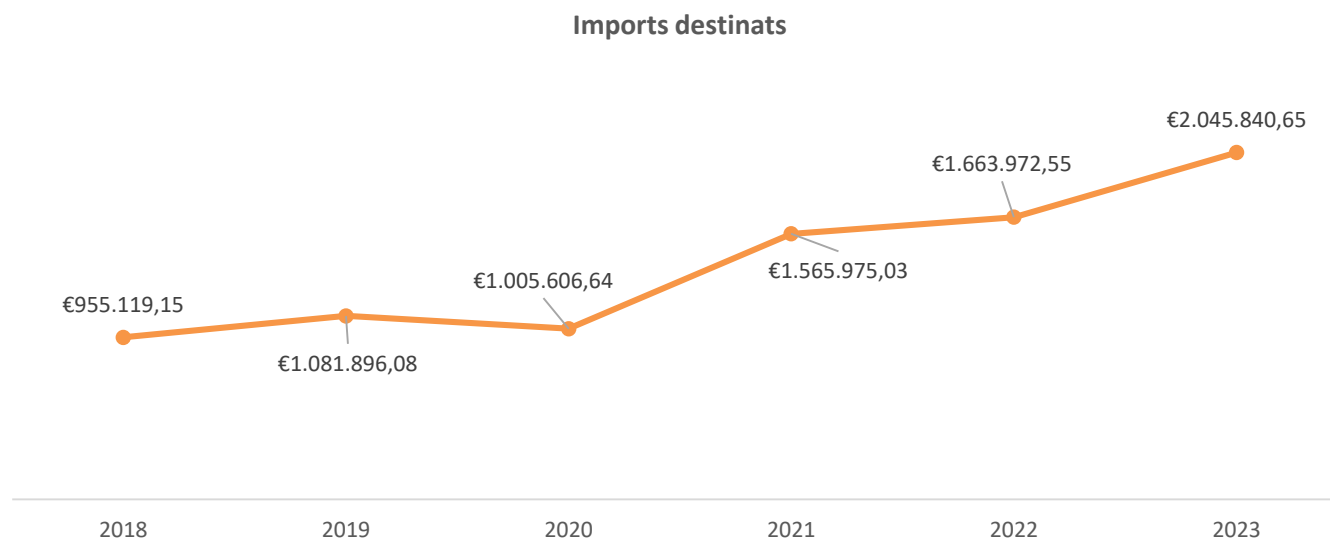
INFORMACIÓ SOBRE ELS RECURSOS ASSIGNATS PER LA FUNDACIÓ

- L'any 2023 s'han atorgat 6.407 beques, que significa un augment de 738 beques més respecte a l'any 2022, **el que suposa un increment del 13,02% respecte a l'any anterior.**
- Si s'analitzen les dades dels darrers 6 anys, la Fundació ha incrementat un 57,2% les beques atorgades (2.387 beques més).



INFORMACIÓ SOBRE ELS RECURSOS ASSIGNATS PER LA FUNDACIÓ

- L'any 2023 s'han repartit 2.045.840,65€ entre aquestes 6.407 beques atorgades, el que representa gairebé 400.000€ més que l'any passat (381.868,10€).
- L'increment de la partida econòmica és del 23% respecte a l'any anterior.
- Si s'analitzen la inversió des del 2018 fins al 2023, la Fundació, a través d'aquestes beques, ha augmentat les subvencions en 1.090.721,50€, el que indica que l'increment de la partida és del 114% en els darrers 6 anys.



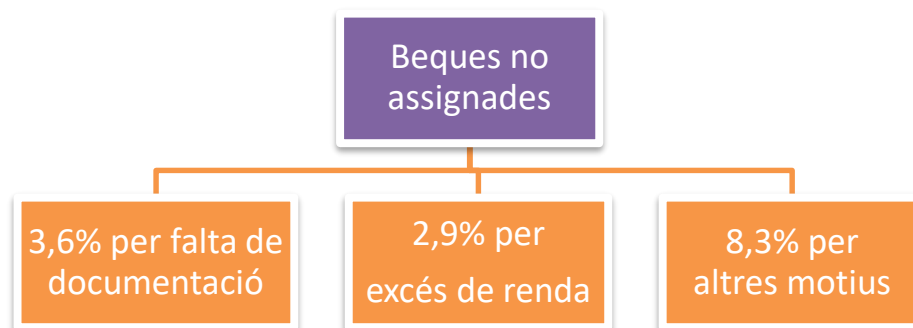
INFORMACIÓ SOBRE ELS RECURSOS ASSIGNATS PER MCECC I XACS

- Pel que fa a les beques MCECC i XACS, la Fundació Pere Tarrés va rebre un total de 4.173 sol·licituds de beques d'estiu, de curs i esporàdiques per a diferents activitats de lleure al territori de Catalunya i Mallorca.
- El 85,1% de les sol·licituds van ser resoltes favorablement.



DE LES 4.173 SOL·LICITUDS DE BEQUES S'HAN APROVAT FAVORABLEMENT 3.554

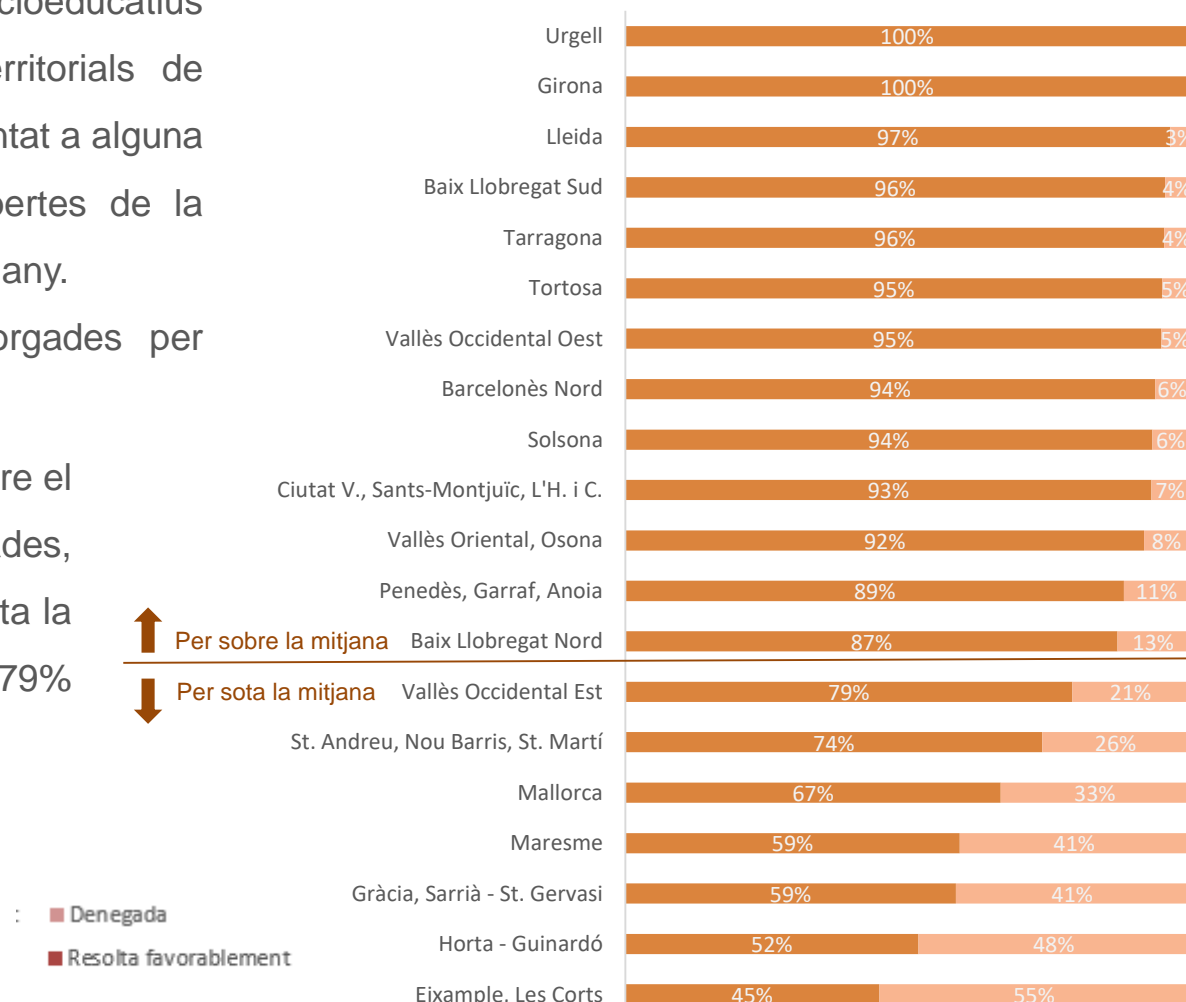
- Els motius de la no assignació de beques van ser els següents:



INFORMACIÓ SOBRE ELS RECURSOS ASSIGNATS PER MCECC I XACS

- 110 centres d'esplai i centres socioeducatius distribuïts en les 20 zones territorials de Catalunya i Mallorca s'han presentat a alguna convocatòria de les beques obertes de la Fundació Pere Tarrés al llarg de l'any.
- La mitjana de les beques atorgades per zones territorials se situa al 83%.
- 10 zones territorials han rebut entre el 90 i 100% de les beques sol·licitades, mentre que 7 zones estan per sota la mitjana, han rebut entre el 45 i 79% de les beques presentades.

Resolució beques segons zones territorials

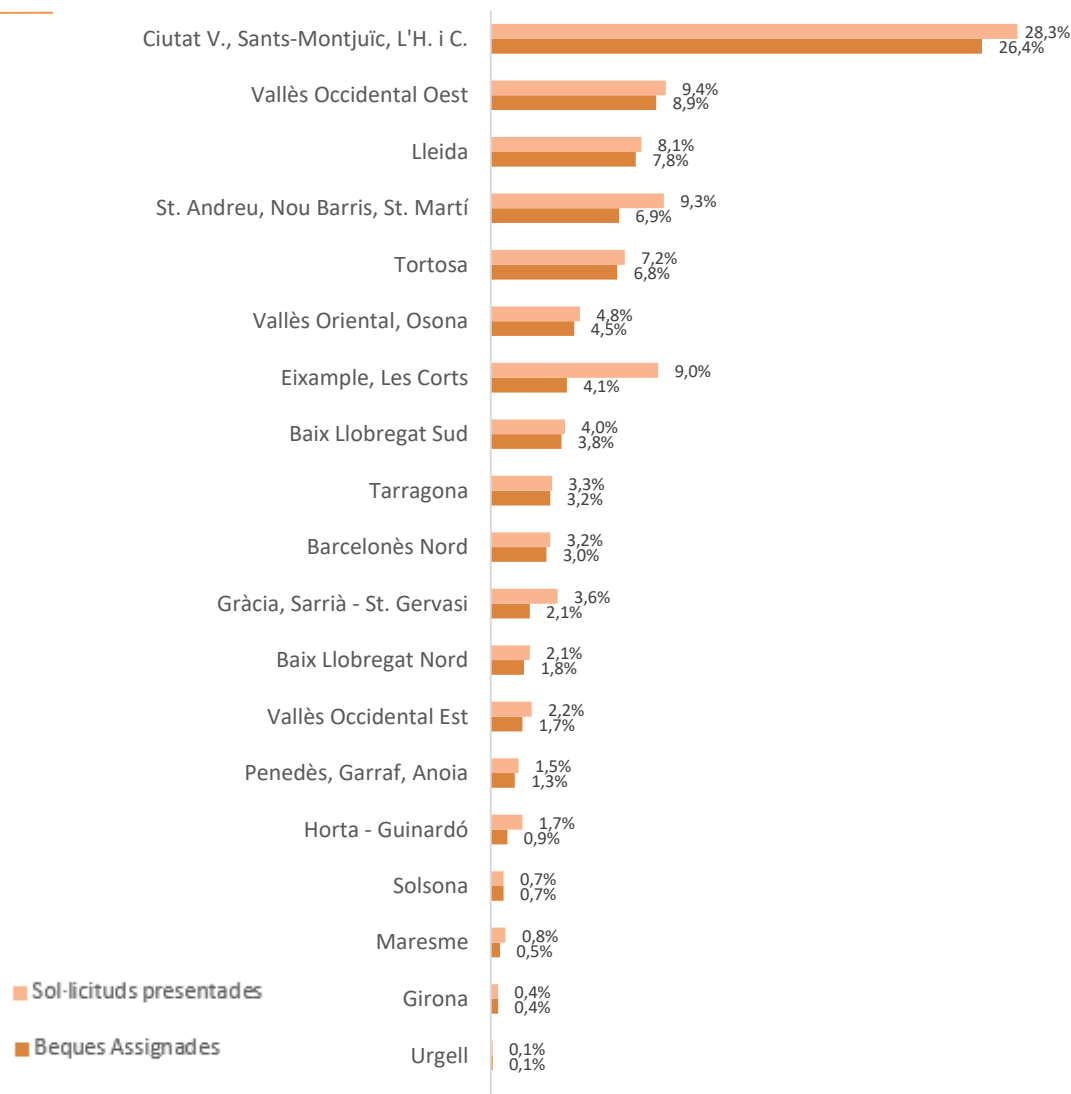


INFORMACIÓ DELS RECURSOS ASSIGNATS PER MCECC I XACS

Respecte al total de sol·licituds, el 28,3% de les beques presentades i el 26,4% de les atorgades provenen de la zona territorial Ciutat Vella, Sants-Montjuïc, l'Hospitalet i Cornellà, seguida per la zona territorial del Vallès Occidental Oest, que ha sol·licitat el 9,4% de les beques totals.

Tot i haver-hi diferències entre zones territorials, l'abast de les beques atorgades està força distribuït entre el territori.

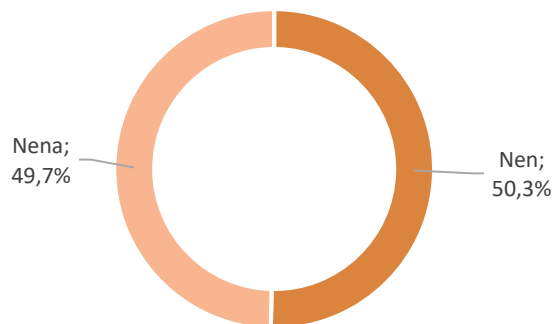
Sol·licituds presentades i atorgades segons zona territorial



INFORMACIÓ SOBRE ELS RECURSOS ASSIGNATS PER MCECC I XACS

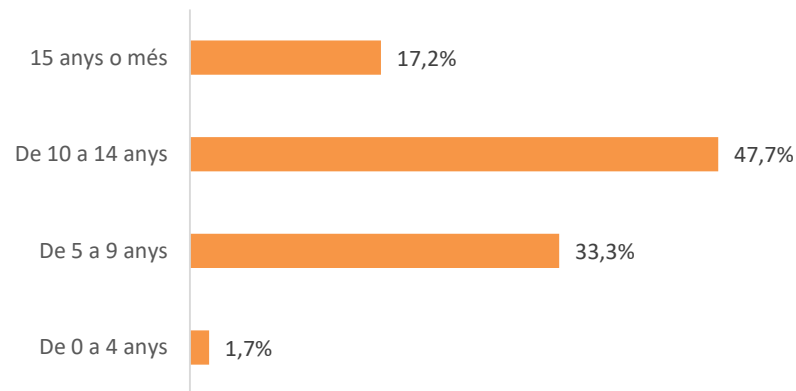
- Podem afirmar que hi ha paritat entre nens (50,3%) i nenes (49,7%) pel que fa a l'assignació de beques.
- Gairebé la meitat de les persones beneficiàries són nens i nenes entre 10 i 14 anys (47,7%) i un terç dels beneficiaris tenen entre 5 i 9 anys (33,3%).

Gènere de les persones beneficiades



Base: 3.554

Edat de les persones beneficiàries

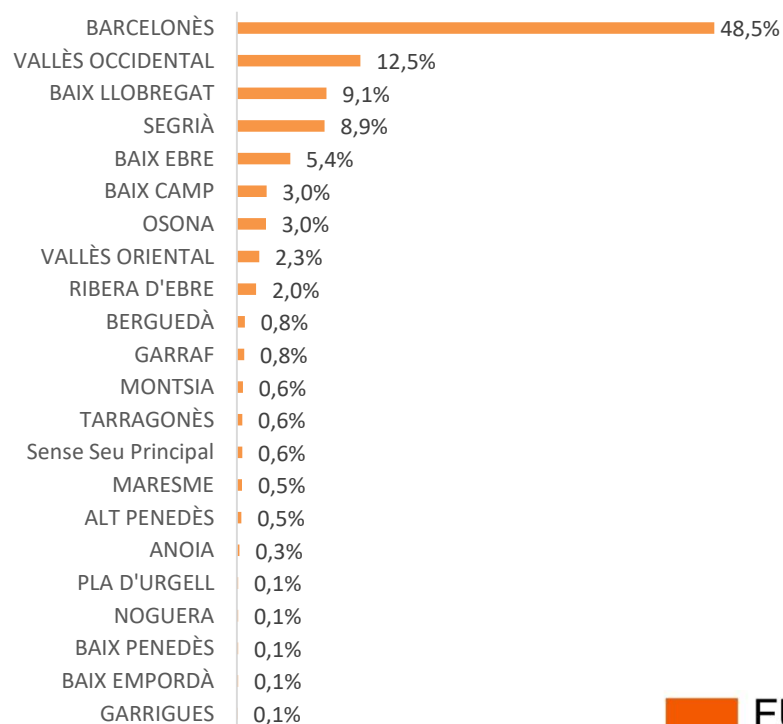


Base: 3.554

INFORMACIÓ SOBRE ELS RECURSOS ASSIGNATS PER MCECC I XACS

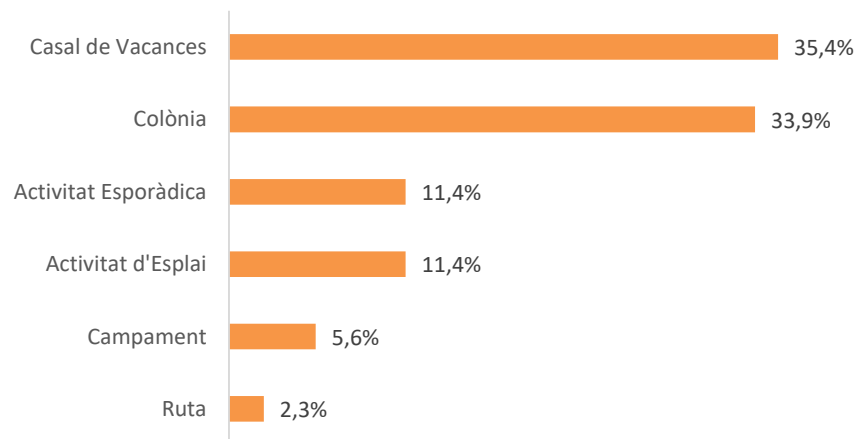
Gairebé, 1 de cada 2 infants viuen a la comarca del Barcelonès, mentre que el 12,5% i el 9,1% restant viuen al Vallès Occidental i el Baix Llobregat.

Comarca de residència dels infants/joves



Base: 3.554

Tipologia d'activitat subvencionada



Base: 3.554



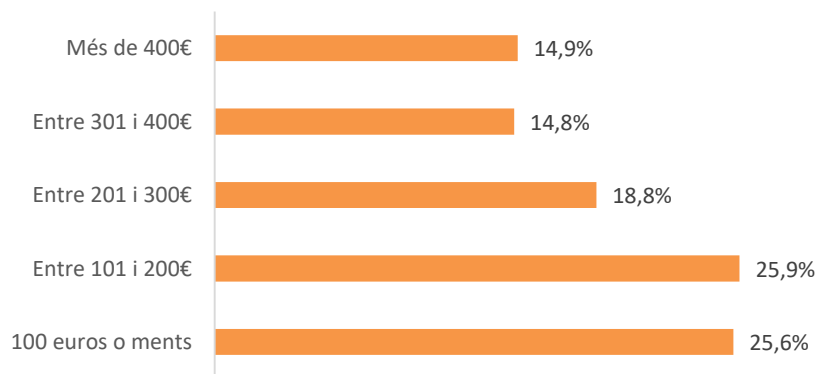
Els casals de vacances constitueixen el tipus d'activitat amb el percentatge més gran (35,4%), mentre que aproximadament un terç (33,9%) s'ha destinat a colònies. L'11,4% restant s'ha assignat a activitats esporàdiques i d'esplai, respectivament.

INFORMACIÓ SOBRE ELS RECURSOS ASSIGNATS PER MCECC I XACS

Els principals preus de les activitats que es subvencionen se situen entre els 101 i 200 euros (25,9%) i entre els 100 euros o menys (25,6%). Gairebé el 30% de les activitats subvencionades són per un import superior a 300 euros.

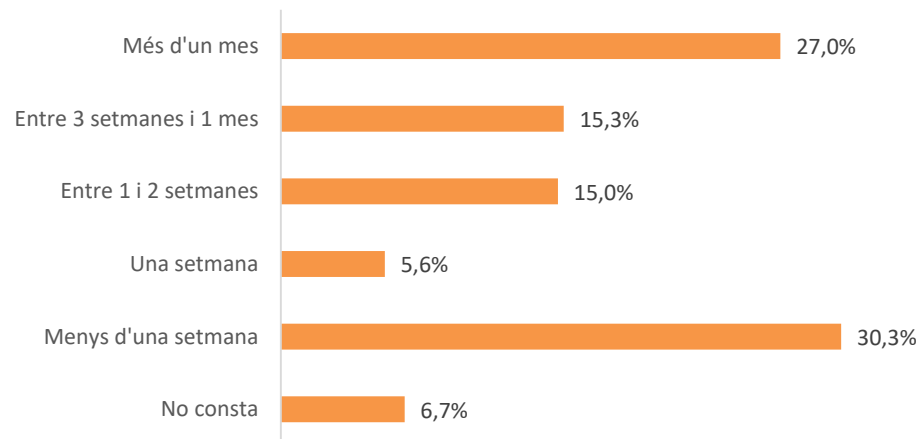


Preu de l'activitat



Base: 3.554

Durada de l'activitat



Base: 3.554



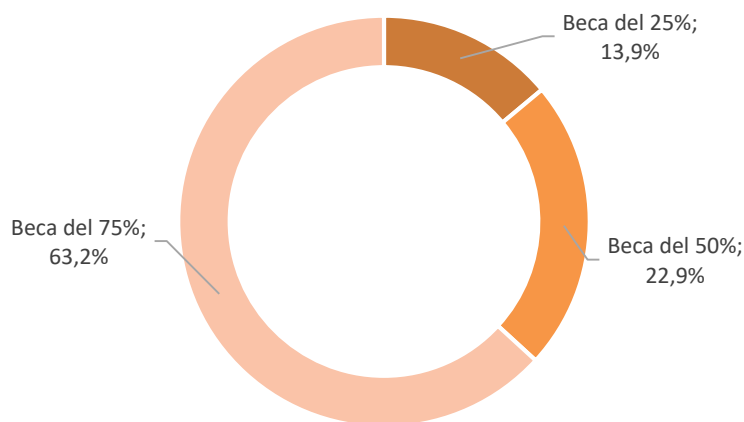
El 35,9% de les activitats subvencionades tenen una durada entre una setmana i un mes, el 30,3% tenen una durada de menys d'una setmana, i un 27% té una durada superior a un mes.

INFORMACIÓ SOBRE ELS RECURSOS ASSIGNATS PER MCECC I XACS

Dos terços de les beques atorgades han cobert el 75% d'aquesta.

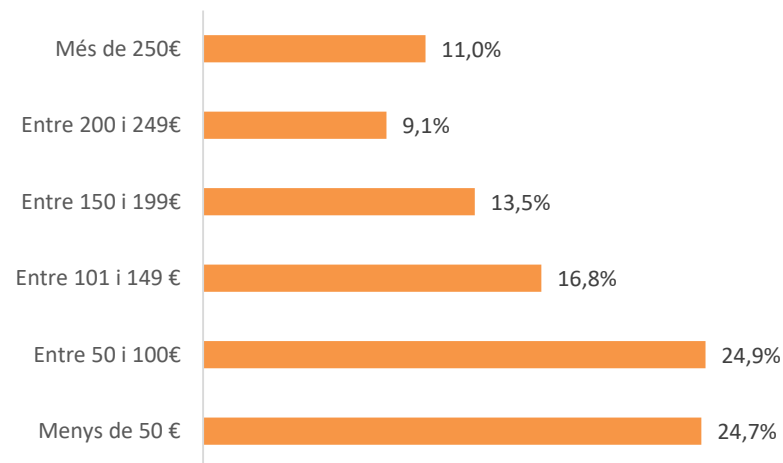


Percentatge d'assignació d'ajut atorgat



Base: 3.554

Import de la beca atorgada



Base: 3.554



Hi ha una variabilitat força àmplia entre els imports de les beques atorgades: les beques arriben al 49,6% de la població amb imports de 100€ o menys. El 39,4% rep beques amb un import entre 101 i 250 €, mentre que l'11% restant rep una quantitat superior als 250 €.



4. Condicions de vida de les famílies beneficiàries

CONDICIONS DE VIDA DE LES FAMÍLIES BENEFICIÀRIES: DOCUMENTACIÓ APORTADA

Els estudis sobre les condicions de vida parteixen de la preocupació per les situacions d'exclusió social de les persones, les famílies i les llars.

El paradigma de l'exclusió social aporta una visió sobre la pobresa i el risc de patir-la que va més enllà d'una perspectiva monetària de la pobresa –ingressos i despeses–. I, per tant, contempla dimensions no monetàries com són l'educació, la salut, la participació o l'habitatge, com també les percepcions subjectives de la qualitat de vida.

A través de la informació recollida per les famílies per presentar-se a una beca, es poden obtenir un seguit de variables que permeten descriure quines són les condicions de vida d'aquestes famílies.

- Els blocs són els següents:
- Documentació aportada en la sol·licitud de la beca.
 - Característiques sociodemogràfiques.
 - Tipus de llar i condicions de l'habitatge.
 - Condicions econòmiques de les famílies.
 - Risc de pobresa i situació de vulnerabilitat social.

CONDICIONS DE VIDA DE LES FAMÍLIES BENEFICIÀRIES: DOCUMENTACIÓ APORTADA

Aquest estudi ha fet servir informació de diferents fonts, depenent de la documentació que les famílies han aportat per obtenir les beques.

Les famílies, per acreditar si l'infant té dret a beca, poden lliurar:

- Declaració de la renda i certificat de convivència emès pel districte/ajuntament del lloc de residència actualitzat (o comprovant del cens o padró).
- Comprovant que acrediti que l'infant és titular d'una beca menjador.
- Informe d'un treballador/a social (signat pel treballador/a social, acreditant que ell/ella està col·legiat/da).
- Informe d'àrea bàsica de serveis socials.
- Informe acreditatiu elaborat per part dels serveis de Càritas.
- Comprovant que acrediti que algun dels progenitors està a l'atur.
- Comprovant que acrediti ser titular d'una RMI, RGC...

CONDICIONS DE VIDA DE LES FAMÍLIES BENEFICIÀRIES: DOCUMENTACIÓ APORTADA

Per acreditar quina beca li pertoca:

- Certificat de convivència emès pel districte/ajuntament del lloc de residència actualitzat o comprovant del cens o padró.
- Declaració de renda de cada membre de la unitat familiar (majors de 25 anys).
- Nòmina de treball amb l'informe de la vida laboral i, si es vol, el contracte laboral.
- Còpia del document acreditatiu (emès pel SOC) on es consigna si cobren prestació per desocupació o subsidi d'atur o no, com també la quantitat que es perceben per aquests conceptes.
- Informe social d'un professional de l'atenció social primària o especialitzada, o bé de Càritas, on s'especifiqui clarament la situació econòmica.

Altra documentació que s'adjunta:

- Carnet de família monoparental.
- Carnet de família nombrosa.
- Certificat de discapacitat d'algun membre de la família.

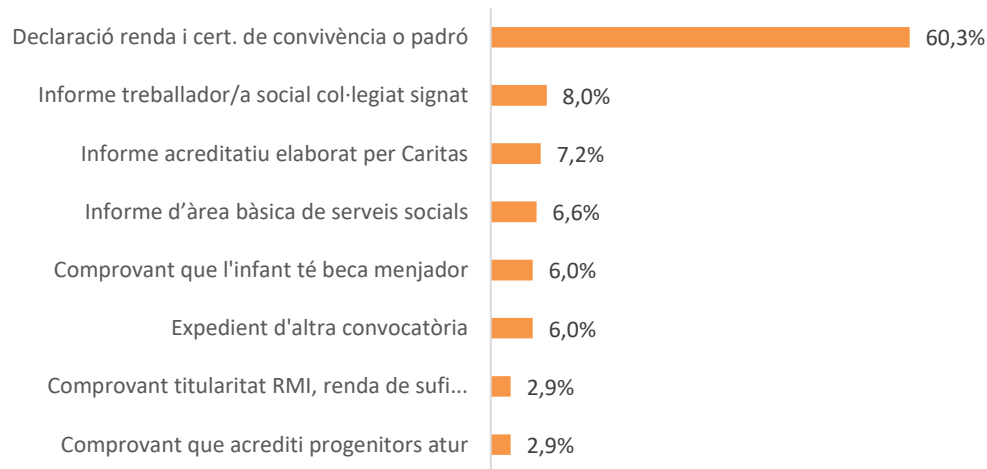
CONDICIONS DE VIDA DE LES FAMÍLIES BENEFICIÀRIES MCECC I XACS: MOSTRA I DOCUMENTACIÓ REVISADA

De les 3.554 famílies d'infants que han resolt favorablement, **s'ha seleccionat una mostra de 348 casos**, que formen la base de dades a analitzar per avaluar les condicions de vida de les famílies beneficiàries. D'aquests casos, s'ha revisat la següent documentació, que condiciona la informació disponible a analitzar.

Dos terços han facilitat la declaració de renda i certificat de convivència o padró (60,3%).

Seguidament, el 8% de les famílies han presentat un informe del treballador social mentre que el 7,2% han presentat un informe acreditatiu de Càritas.

Informació lliurada



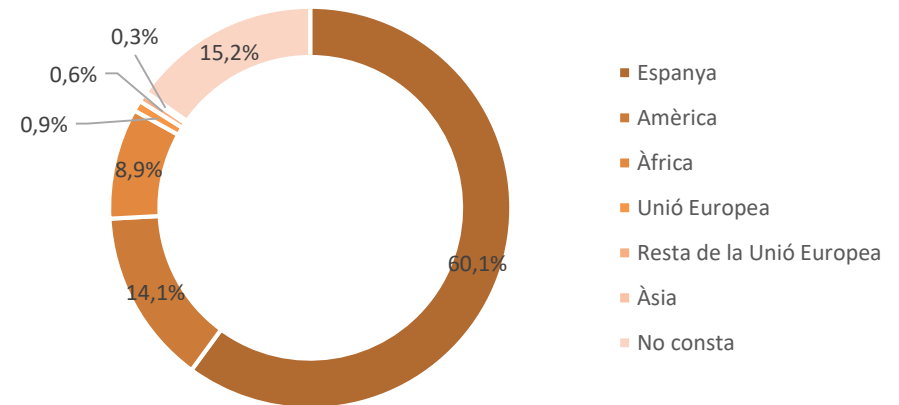
CONDICIONS DE VIDA DE LES FAMÍLIES BENEFICIÀRIES MCECC I XACS : CARACTERÍSTIQUES SOCIODEMOGRÀFIQUES



El 60% dels infants seleccionats a la mostra tenen la nacionalitat espanyola.

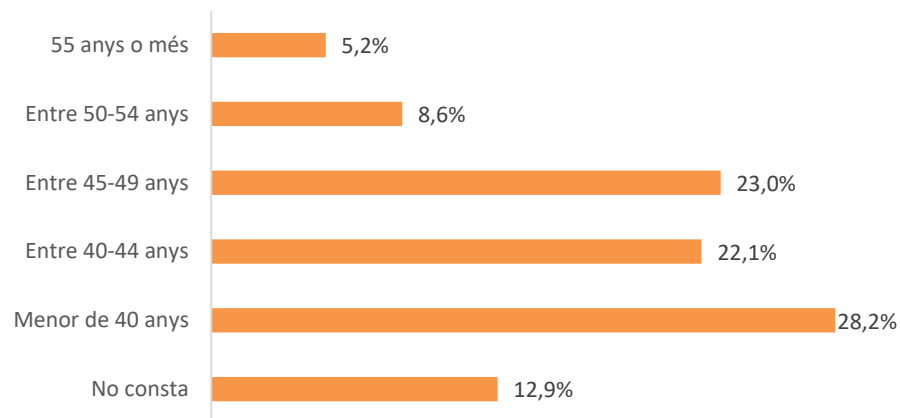


Nacionalitat infants/joves atesos



CONDICIONS DE VIDA DE LES FAMÍLIES BENEFICIÀRIES MCECC I XACS : CARACTERÍSTIQUES SOCIODEMOGRÀFIQUES

Edat de la mare

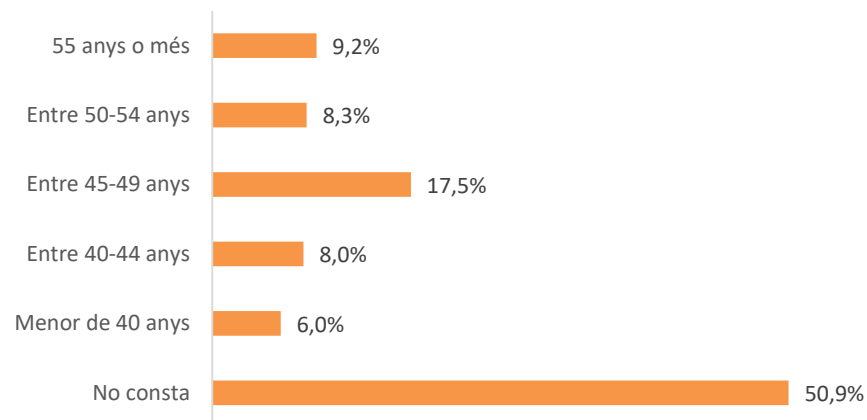


Entre les mares que han facilitat la seva edat, el grup d'edat que més es repeteix és el menor de 40 anys amb el 28,2%, seguides de les mares entre 45 i 49 anys (23%).

L'edat més comuna entre els pares és entre 45 i 49 anys (17,5%).

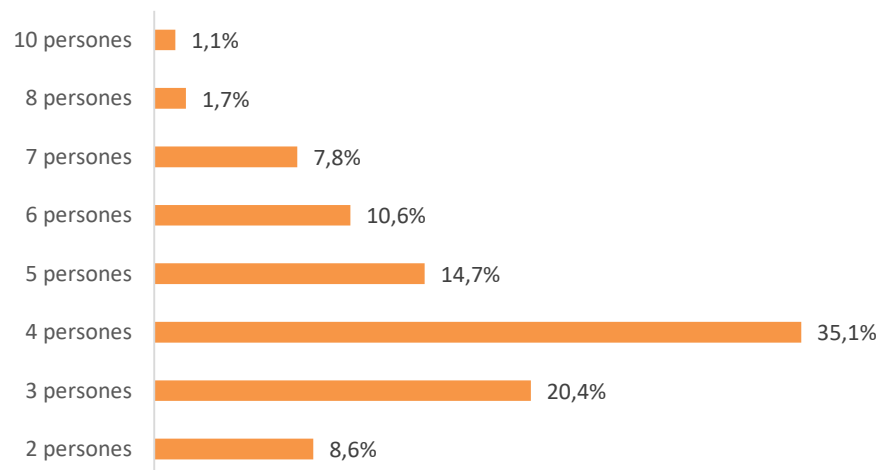
Així i tot, cal tenir en compte que la monomarentalitat de les famílies és un dels motius de la falta d'informació de la meitat dels pares.

Edat del pare



CONDICIONS DE VIDA DE LES FAMÍLIES BENEFICIÀRIES MCECC I XACS : CARACTERÍSTIQUES SOCIODEMOGRÀFIQUES

Número de persones a la unitat familiar

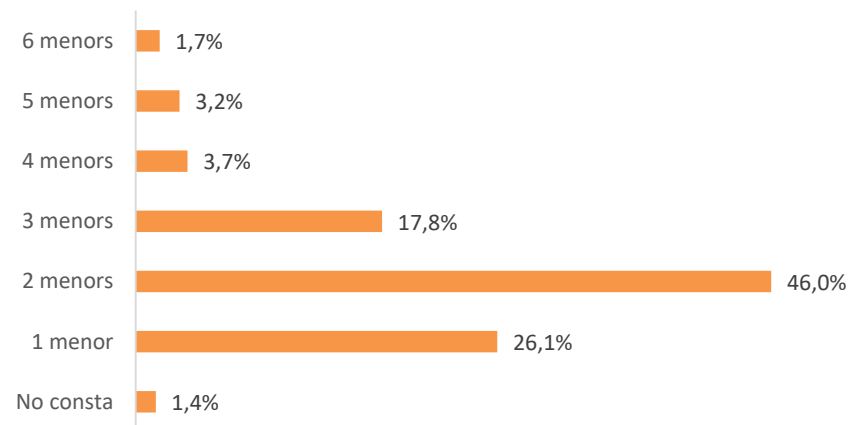


L'estructura més habitual a les llars de les famílies que han rebut la beca és de 4 membres (35,1%), representant més d'un terç del total. La mitjana de persones que viuen a la llar és de 4,5.

Al 72,1% de les llars viuen 1 o 2 menors.
La mitjana de menors que viuen a la llar és de 2,13.

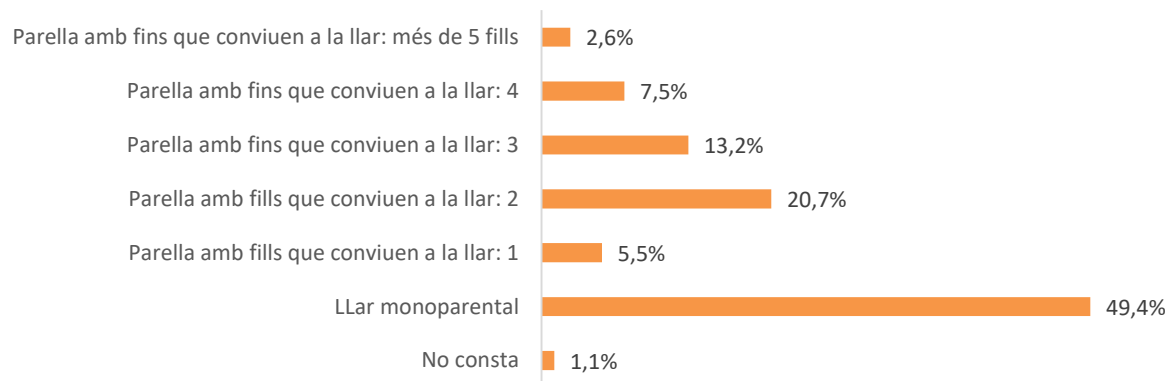


Número de menors que conviuen a la llar



CONDICIONS DE VIDA DE LES FAMÍLIES BENEFICIÀRIES MCECC I XACS : CARACTERÍSTIQUES SOCIODEMOGRÀFIQUES

Tipologia d'unitat familiar

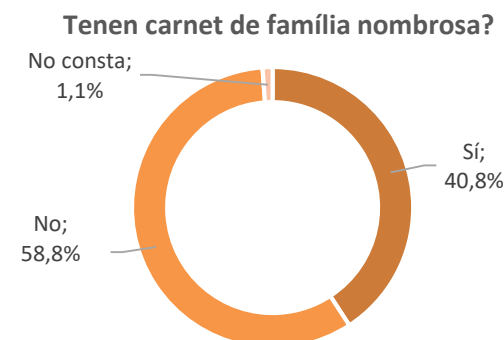
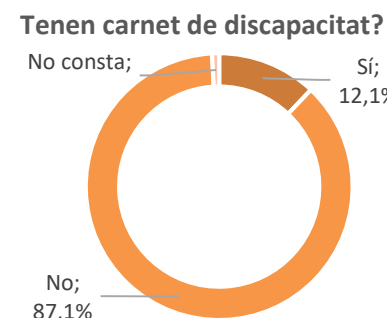
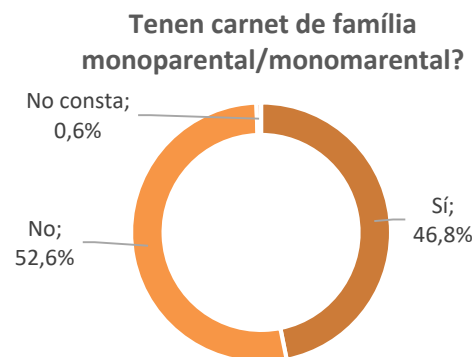


Una de cada dues famílies que han rebut un ajut són famílies monomarentals/monoparentals (49,9%), seguides de les famílies nombroses (més de 3 fills) amb un 23,3%.



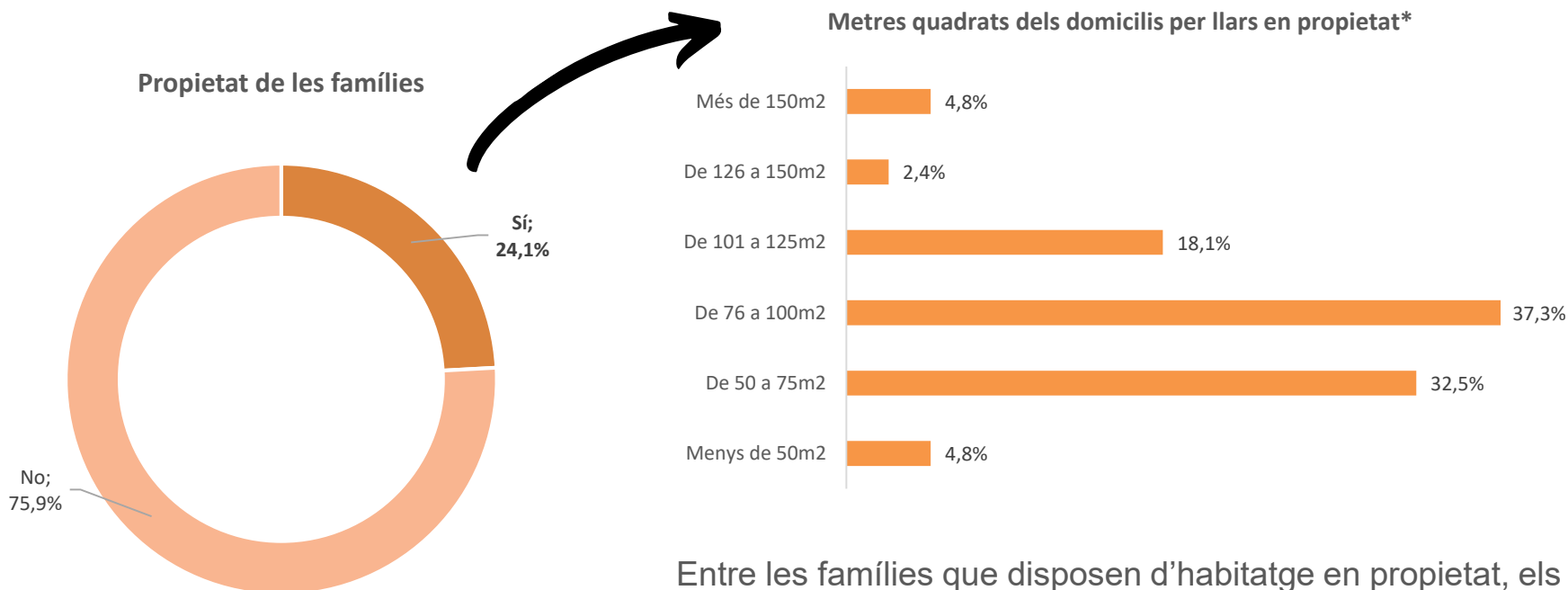
CONDICIONS DE VIDA DE LES FAMÍLIES BENEFICIÀRIES MCECC I XACS : CARACTERÍSTIQUES SOCIODEMOGRÀFIQUES

- Gairebé 1 de cada 2 famílies (46,8%) de la mostra tenen el carnet de família monoparental.
- Un 12,1% de les famílies de la mostra tenen alguna persona del nucli familiar amb carnet de discapacitat.
- El 40,8% de les famílies de la mostra tenen carnet de família nombrosa o 3 o més fills.



CONDICIONS DE VIDA DE LES FAMÍLIES BENEFICIÀRIES MCECC I XACS: CARACTERÍSTIQUES SOCIODEMOGRÀFIQUES

A partir de la informació disponible de la mostra analitzada, s'ha pogut determinar que aproximadament 1 de cada 4 famílies tenen una llar propietat (24,1%).



*A l'hora d'analitzar el tipus de llar, existeix la limitació que les dades relatives a la grandària de l'habitatge només estan disponibles per a les persones que són propietàries.

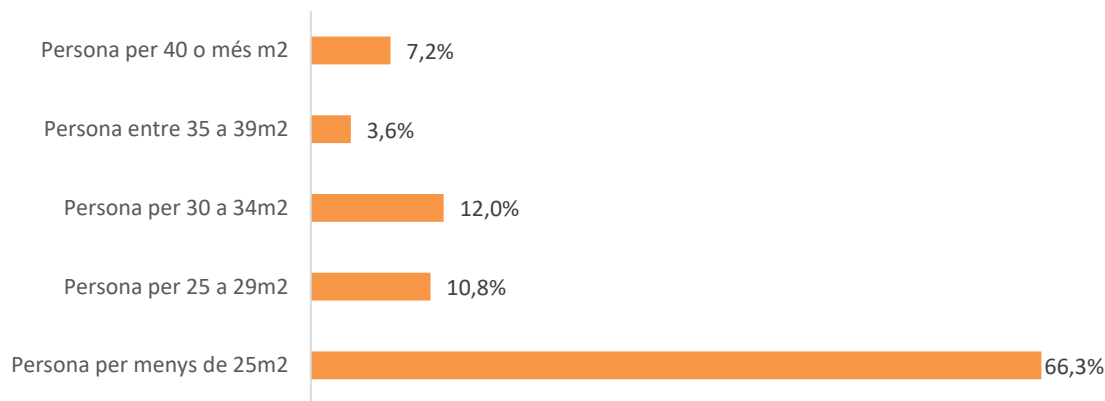
Entre les famílies que disposen d'habitatge en propietat, els domicilis d'entre 76 i 100 m² són els més freqüents (37,3%), seguits dels domicilis de 50 a 75m² amb un 32,5%.

CONDICIONS DE VIDA DE LES FAMÍLIES BENEFICIÀRIES MCECC I XACS: TIPUS DE LLAR I CONDICIONS DE L'HABITATGE

L'amuntegament s'utilitza per fer referència a l'acumulació d'individus en un mateix domicili. Entre les 84 famílies que són propietàries de la seva residència, s'observa que el 66,3% d'aquestes viuen en una superfície inferior a 25 m² per persona.

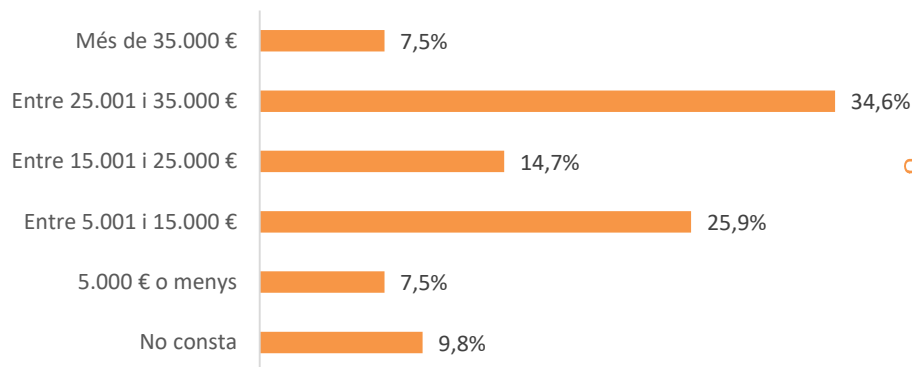
Tanmateix, és rellevant destacar que l'amuntegament es produeix amb més freqüència en els règims de lloguer, sobretot en aquelles situacions on les possibilitats d'habitatge assequible són limitades. En aquesta línia, no disposem de les dades per calcular l'amuntegament de les famílies beneficiàries que es troben en règim de lloguer.

Amuntegament per metres quadrats per llar en propietat



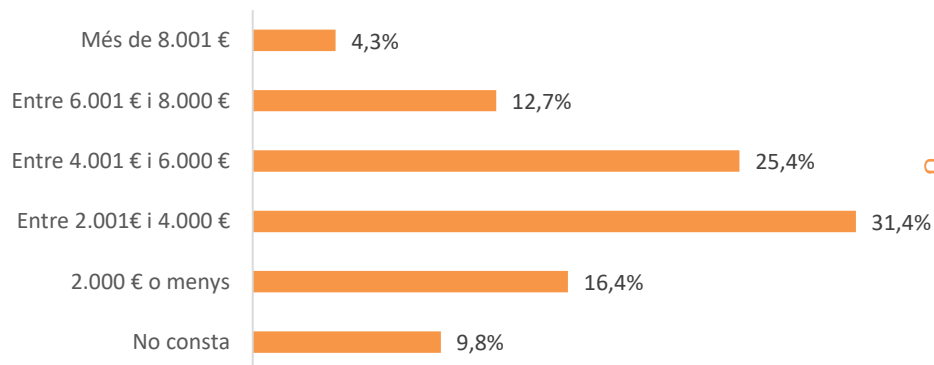
CONDICIONS DE VIDA DE LES FAMÍLIES BENEFICIÀRIES MCECC I XACS: CONDICIONS ECONÒMIQUES DE LES FAMÍLIES

Renda total anual (total ingressos computables)



La renda total anual més freqüent a la mostra se situa entre 25.001 € i 35.000 € (53,7%). La renda anual mitjana per tota la mostra és de 16.349,97 €.

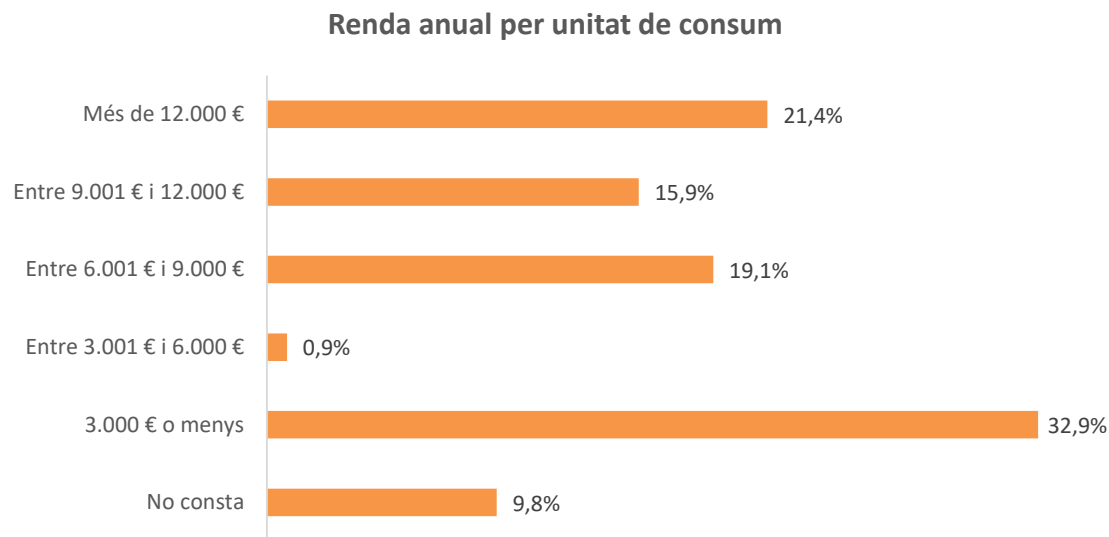
Renda per càpita



La majoria de les persones de la mostra tenen una renda per càpita de 2.001 € i 4.000 € (31,4%). La renda mitjana per persona és de 3.585 €.

CONDICIONS DE VIDA DE LES FAMÍLIES BENEFICIÀRIES MCECC I XACS: CONDICIONS ECONÒMIQUES DE LES FAMÍLIES

- Un terç de les rendes anuals per unitat de consum són de 3.000 € o menys.
- La renda per unitat de consum mitjana és de 7.605,7 €.



* La renda anual per unitat de consum es calcula donant un pes específic d'1 al primer membre de la família (normalment un dels pares), 0,5 a la resta d'integrants i 0,3 a tots els menors de catorze anys.



CONDICIONS DE VIDA DE LES FAMÍLIES BENEFICIÀRIES MCECC I XACS: CONDICIONS ECONÒMIQUES DE LES FAMÍLIES

Indicador de risc de pobresa: metodologia per calcular

- L'INE calcula el llindar de pobresa moderada per al conjunt nacional en un any determinat com el 60% de la mitjana dels ingressos anuals per unitat de consum de totes les llars. En el present estudi agafem de referència per la pobresa severa el 40% i per l'extrema el 20%.
- L'IDESCAT ofereix aquest indicador per Catalunya segons les diferents unitats de consum i diferència per tipus de llars (llars d'un adult i un infant; llars d'un adult i dos infants; llars de dos adults i un infant; i llars de dos adults i dos infants), actualitzat a 26 de febrer de 2024.
- El llindar de pobresa es mesura utilitzant la renda total anual per cada família i varia segons el tipus de llar, per tant, a l'hora de calcular-se hem de tenir en compte el tipus de família. La quantitat d'ingressos necessaris per estar per sobre del llindar és més alta a mesura que més persones viuen juntes.

CONDICIONS DE VIDA DE LES FAMÍLIES BENEFICIÀRIES MCECC I XACS : CONDICIONS ECONÒMIQUES DE LES FAMÍLIES

Indicador de risc de pobresa: metodologia per calcular 2023

	Llars d'un adult i un infant	Llars d'un adult i dos infants	Llars de dos adults i un infant	Llars de dos adults i dos infants
Llindar de pobresa moderada (60%)	16.333,4 €	20.102,7 €	22.615,5 €	26.384,8 €
Llindar de pobresa severa (40%)	10.888,9 €	13.402,8 €	15.077,0 €	17.589,8 €
Llindar de pobresa extrema (20%)	5.444,4 €	6.700,9 €	7.538,5 €	8.794,9 €

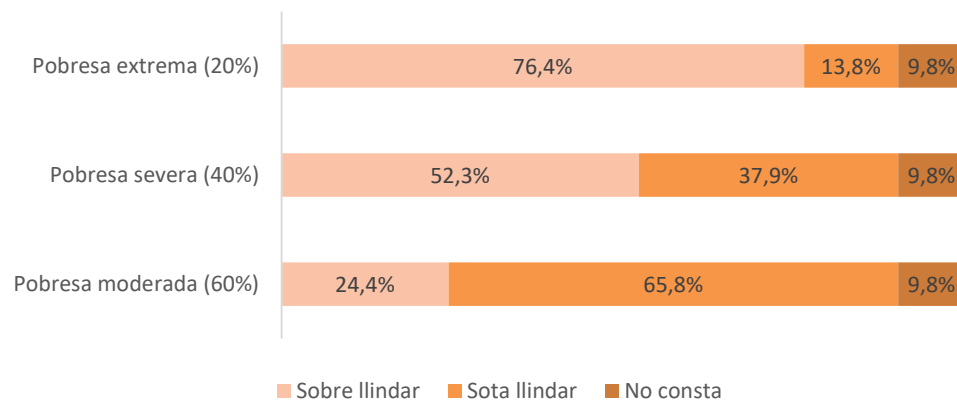
Aquest indicador té la limitació que no contempla el llindar per moltes de les unitats familiars que l'estudi analitza (famílies amb més de dos fills/es, llars on viuen més de dos adults...). S'han analitzat aquelles famílies que es disposava de tota la informació per calcular aquest indicador, és a dir, la renda total anual i la descripció de la tipologia de família.

CONDICIONS DE VIDA DE LES FAMÍLIES BENEFICIÀRIES MCECC I XACS: CONDICIONS ECONÒMIQUES DE LES FAMÍLIES

Risc de pobresa i situació de vulnerabilitat social

- 2,6 de cada 4 famílies de la mostra se situen per sota del llindar de pobresa moderada (65,8%), és a dir, els seus ingressos són inferiors al llindar del 60%.
- Un 37,9% de la població de la mostra viuen en condicions de pobresa severa.
- El 13,8% de les famílies estan en una situació de pobresa extrema.

Risc de pobresa i situació de vulnerabilitat social

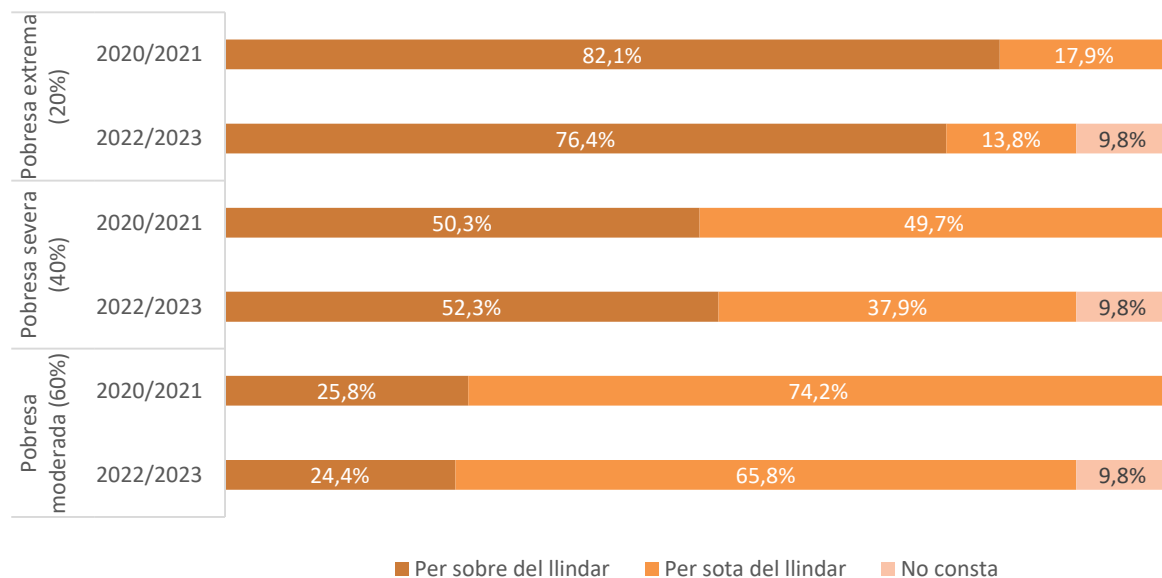


CONDICIONS DE VIDA DE LES FAMÍLIES BENEFICIÀRIES MCECC I XACS: CONDICIONS ECONÒMIQUES DE LES FAMÍLIES

Risc de pobresa i situació de vulnerabilitat social

Si comparem el risc de pobresa i la situació de vulnerabilitat de les famílies dels infants i joves de fa dos cursos passats (2020/21) i del darrer (2022/23), podem observar com la situació de vulnerabilitat s'ha reduït lleugerament.

Així, el curs 2022/2023 ha disminuït un 8,4% el nombre de famílies que es troben per sota el llindar de pobresa moderada. Si ens centrem en la pobresa extrema, es redueixen en un 4,1% les famílies que es troben per sota d'aquest llindar.



Disminució de les famílies per sota del llindar de pobresa severa i extrema, respecte al curs passat.

CONDICIONS DE VIDA DE LES FAMÍLIES BENEFICIÀRIES MCECC I XACS: CONDICIONS ECONÒMIQUES DE LES FAMÍLIES

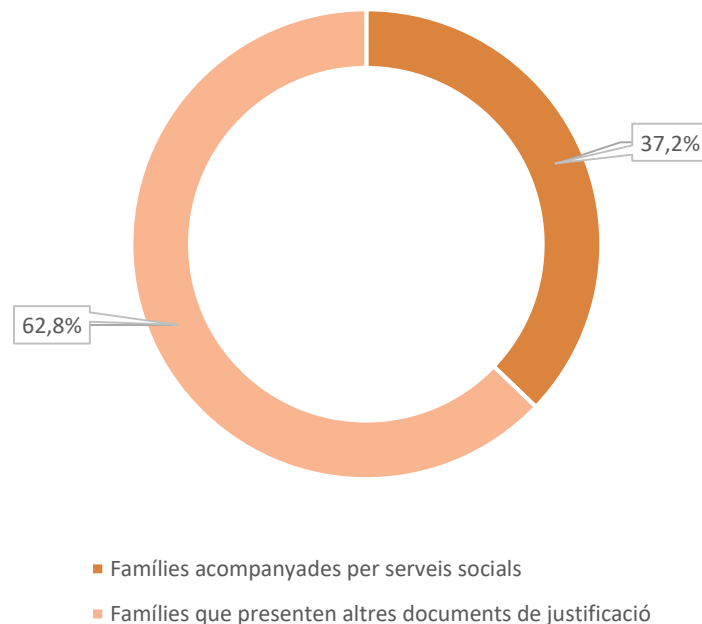
Risc de pobresa i situació de vulnerabilitat social

Un indicador objectiu sobre la situació de la vulnerabilitat social de les famílies **són els informes provinents de l'àrea bàsica de serveis socials.**

Un total de 1.321 famílies que han estat beneficiàries han facilitat un informe del treballador/a social col·legiat signat o de la mateixa àrea bàsica de serveis socials. Això significa que **gairebé un 40% de les famílies beneficiàries de les beques atorgades són ateses/acompanyades pels serveis socials bàsics.**

D'aquestes famílies, **el 77,6% rep el 75% del cost de l'activitat subvencionada.**

Famílies acompanyades per serveis socials



*S'entén per famílies acompanyades per serveis socials totes aquelles que han presentat un informe emès per un/a educador/ o treballador/a social on s'informa que la família de l'infant es troba en situació econòmica desafavorida, amb ingressos per sota de l'IRSC i/o en situació de risc d'exclusió social.

Consideracions finals - Dades de resum

Assignació de recursos Acció Social, PEIS, CSV, XaCS i MCECC

- El 2023 ha augmentat un 23% la dotació econòmica de les beques respecte al 2018, arribant als 2.045.840,65 €.
- Aquest augment en la inversió del pressupost ha suposat un increment de les beques atorgades a Catalunya, arribant a les 6.407, la qual suposa un augment del 57,2% respecte al 2018.
- Els darrers 6 anys s'ha augmentat en 2.387 els infants i adolescents de Catalunya que han rebut una beca per activitats de lleure durant el curs escolar i l'estiu.

Consideracions finals - Dades de resum

Assignació recursos de MCECC I XACS

- L'any 2022 es van resoldre favorablement 1.976 beques i el 2023 aquesta xifra ha augmentat fins a les 3.554 beques atorgades.
- Aquest estiu 1.578 infants i adolescents més han gaudit d'activitats estiuenques i de vacances.
- Això suposa que la campanya "Cap infant sense colònies" ha aconseguit augmentar en un 44,4% el nombre de beques atorgades durant el període d'estiu respecte a l'any passat.

Consideracions finals - Dades de resum

Informació sobre les beques

1 de cada 2 infants que ha rebut la beca viu a la comarca del Barcelonès.

El 47,7% de les persones beneficiàries tenen entre 10 i 14 anys.

El 69,3% de les activitats subvencionades són casals de vacances i colònies.

El 66,2% de les activitats tenen una durada inferior a un mes.

Característiques sociodemogràfiques de la mostra



Més d'1 de cada 3 famílies tenen carnet de família monoparental.

Un 12,1% de les famílies tenen carnet de discapacitat.

El 40,8% de la mostra té carnet de família nombrosa.

El nombre de persones que viuen a la llar més habitual és quatre (35,1%) .

El 49,9% de les famílies son famílies monomarentals/monoparentals, mentre que el 23,3% són famílies nombroses (més de 3 infants).

La mitjana de persones que viuen a la llar de les persones beneficiàries és de 4,5. De menors, 2,1.

Consideracions finals - Dades de resum

Condicions de l'habitatge i econòmiques de la mostra de famílies beneficiàries


Només 2 de cada 10 de les famílies són propietàries o copropietàries de l'habitatge (24,1%).

La renda total anual mitjana per llar és de 16.349,97 €, per persona és de 3.585€.

Aproximadament 2 de cada 3 famílies se situen per sota del llindar de pobresa moderada (8,4% menys que el 2021).
El 37,9% viuen en condicions de pobresa severa (11,8% menys que el 2021).
El 14,8% de les famílies viu en situació pobresa extrema.

El 37,2% de les famílies estan acompanyades per serveis socials.
Al 77,6% d'aquestes famílies se'ls hi assigna una beca del 75% del cost de l'activitat per la qual sol·liciten l'ajut.





www.peretarres.org

@Fundperetarres



@consult_estudis

@esplaisMCECC

 **FUNDACIÓ
PERE TARRÉS**



Creu de Sant Jordi / 2016