



CAP INFANT SENSE COLÒNIES 2021: ESTUDI SOBRE LES CONDICIONS DE VIDA DE LES FAMÍLIES BENEFICIÀRIES DE LES BEQUES D'ESTIU



ÍNDEX

1. Qui som – La Fundació Pere Tarrés
2. Contextualització i Metodologia
3. Resultats de la mostra de famílies amb recursos assignats
4. Condicions de vida de les famílies beneficiàries: resultats del qüestionari
5. Consideracions finals





1. Qui som La Fundació Pere Tarrés

FUNDACIÓ PERE TARRÉS

És una entitat no lucrativa d'acció social i educativa que va iniciar la seva activitat l'any 1957 en el marc de Càritas amb la finalitat de promoure l'educació en el lleure d'infants i joves. Amb el temps la seva acció s'ha ampliat a altres àmbits, com ara la formació, la recerca i el suport a la gestió.

_ **Entitat no lucrativa** educativa i d'acció social

_ **La infància** és l'objectiu prioritari de la nostra acció

_ Entitat del lleure **més gran** de Catalunya

_ **+60 anys** atenent infants i joves



MISSIÓ I VISIÓ

La promoció de la persona des de l'educació, especialment en el lleure, i l'acció social fonamentades en els valors de l'humanisme cristià.



VALORS

L'acció de les persones que formem part de la Fundació Pere Tarrés està arrelada en els valors de l'humanisme cristià. El nostre compromís educatiu i social ens porta a treballar per la persona i la comunitat des de l'amor als altres, la recerca de la fraternitat i la justícia, l'ètica, l'actitud de servei vers el feble, la interioritat i l'espiritualitat, el treball per la pau i la veritat.

L'estil d'actuació d'aquests valors el concretem en:



Educació | Entenem l'educació com l'eix de la nostra missió i la millor forma d'acompanyar, empoderar i ajudar a créixer les persones.



Compromís | Estem compromesos amb la transformació social vers la igualtat i la justícia social.



Responsabilitat | Promovem una manera de fer rigorosa, responsable i de qualitat.



Entusiasme | Ens impliquem, apropant-nos a les persones amb honestat i entusiasme.

I això determina el que fem, el que som i el que volem esdevenir.



QUI SOM EN **XIFRES**

314.617

persones beneficiàries
anuals de la nostra acció



4.776

voluntaris/àries



2.905

treballadors/es
de mitjana



ELS EQUIPS PARTICIPANTS



- El **Moviment de Centres d'Esplai Cristians Catalans** (MCECC) és una federació de centres d'educació en el lleure presents a les diferents diòcesis catalanes i també a Mallorca i Menorca. Amb un bagatge de més de 60 anys d'experiència, agrupa més de 200 centres d'esplai federats, distribuïts en les províncies de Barcelona, Tarragona, Lleida i Girona, les illes de Mallorca i Menorca i també el principat d'Andorra. Els centres d'esplai del MCECC acullen uns 25.000 infants, adolescents i joves, gràcies a la tasca educativa i voluntària d'uns 4.500 monitors i monitores.
- La **Xarxa de Centres Socioeducatius** (XaCS) agrupa centres socioeducatius que treballen cada dia per contribuir a què tots els infants, prioritzant els que es troben en situació de vulnerabilitat social, puguin desenvolupar-se humanament, emocional i competencial perquè, en un futur, puguin gaudir d'una vida plena.
- El **Servei de Colònies de Vacances** (SCV). Les activitats d'educació en el lleure a l'estiu, com ara les colònies i els casals, són una oportunitat única que contribueixen al creixement dels infants, adolescents i joves. El servei de colònies de vacances és el departament que gestiona les cases de colònies, l'oferta de Casals d'estiu, etc. de la Fundació i que dissenya les colònies comercials i no comercials de la Fundació.

ELS EQUIPS PARTICIPANTS



- **Programes Educatius i Socials** (PEiS). L'acció educativa i social de la Fundació Pere Tarrés es desenvolupa a través de programes socials, educatius i de lleure enfocats a la promoció de la persona i la posterior transformació de la societat. PEiS treballa per respondre a les necessitats i demandes de diferents col·lectius i diferents àmbits: gent gran, joventut, família, infància, convivència, gestió cultural i diversitat funcional. Sempre amb l'objectiu de fomentar el creixement personal, la igualtat d'oportunitats, l'apoderament i les diferents formes de participació juvenil, així com la vinculació al territori i la inclusió social. PEiS treballa de forma flexible i personalitzada amb el sector públic i privat.
- **Consultoria i Estudis** (CiE) es configura com un centre de transferència del coneixement i de l'acció social de la investigació i la intervenció social, amb la reconeguda experiència de la Fundació Pere Tarrés en l'àmbit de la intervenció socioeducativa, sociosanitària i sociocultural, apropant així el capital generador de coneixement, que aporten els estudis i projectes, a la formació i la intervenció social.



2. Contextualització i metodologia

INFORMACIÓ SOBRE ELS RECURSOS ASSIGNATS PER LA FUNDACIÓ

5.249 beques atorgades per un valor econòmic de 1.565.975,03 €

- 2.301 beques atorgades a Casals, Escoles, i colònies d'estiu de diferents procedències (Barcelona, Mallorca, Badalona, Sabadell), per un total de 1.030.465,78 €.
- 2.332 Beques de peticions individuals (famílies, Serveis Socials, Parròquies, Escoles,...) derivades a activitats de Centres d'Esplai, Centres Socioeducatius, Colònies SCV i Casals de PEiS per un total de 359.745,65 €.
- 616 beques atorgades a Casals i colònies d'estiu pròpies dels Centres socioeducatius Poblenou, Poblesec i Raval, per un total de 175.664,60 €.




INFORMACIÓ SOBRE ELS RECURSOS ASSIGNATS PER A ACTIVITATS D'ESTIU DEL MCECC I XACS

- 2.212 infants van sol·licitar beques per activitats d'estiu del MCECC i la XACS a través de les seves famílies.
- Finalment, es va resoldre favorablement un total de 1.965 beques, per una quantitat total de 320.306,71 euros.
- Cada infant de mitjana va rebre un total de 163 euros per la realització d'activitats a l'estiu.



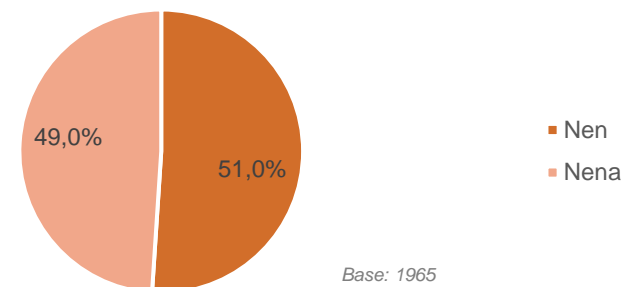
GAIREBÉ 9 DE CADA 10 SOL·LICITUDS VAN SER RESOLTES FAVORABLEMENT.



INFORMACIÓ SOBRE ELS RECURSOS ASSIGNATS PER A ACTIVITATS D'ESTIU DEL MCECC I XACS

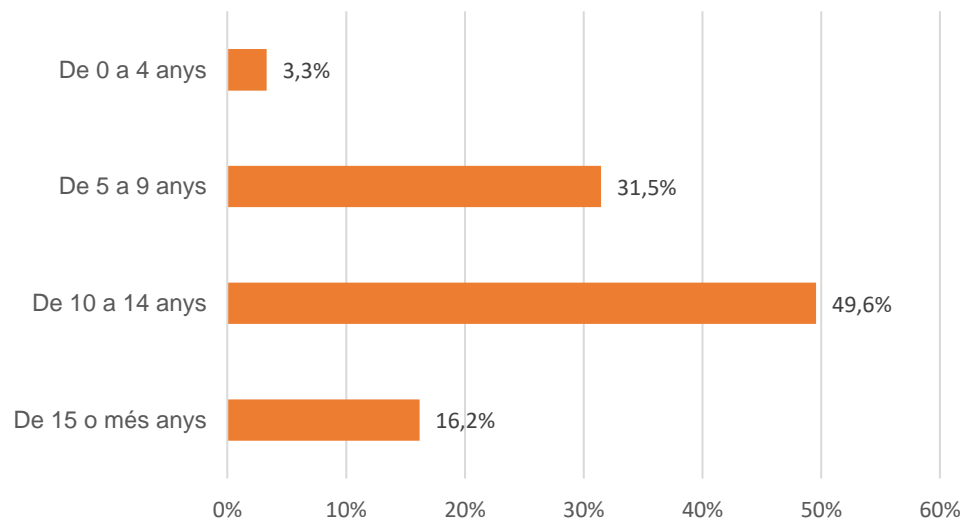
- Hi ha gairebé total paritat entre nens (51%) i nenes (49%) l'assignació de beques.

Gènere de la persona beneficiària



- Gairebé la meitat de les persones beneficiàries van ser nens i nenes entre 10 i 14 anys (49,6%) El 31,5% van ser nens i nenes d'entre 5 i 9 anys.

Edat de la persona beneficiària

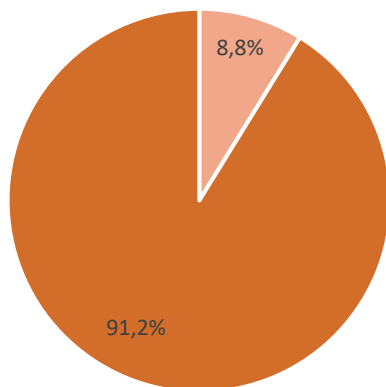


INFORMACIÓ SOBRE ELS RECURSOS ASSIGNATS PER A ACTIVITATS D'ESTIU DEL MCECC I XACS

9 de cada 10 persones beneficiàries
viuen en municipis de més de
20.000 habitants (91,2%).



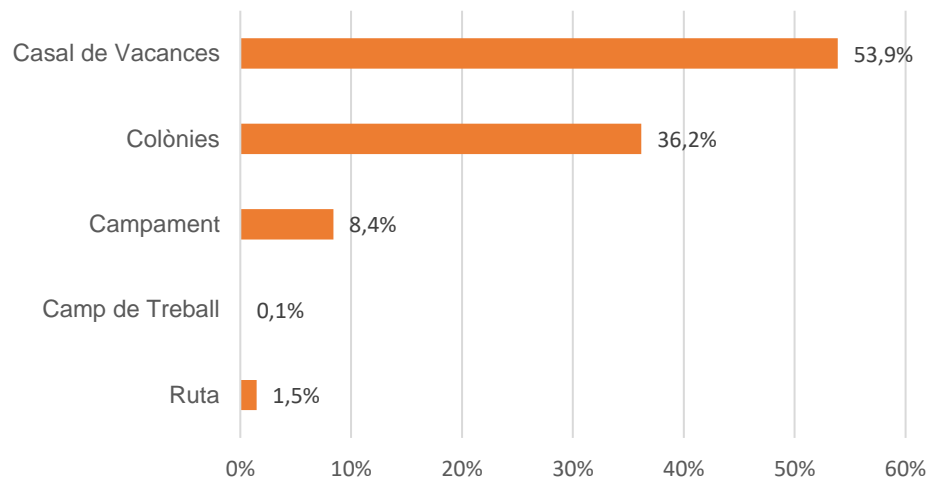
Població de les persones beneficiàries



Base: 1965

- Municipis de menys de 20.000 habitants
- Municipis de 20.000 habitants o més

Tipologia d'activitat subvencionada



Base: 1965



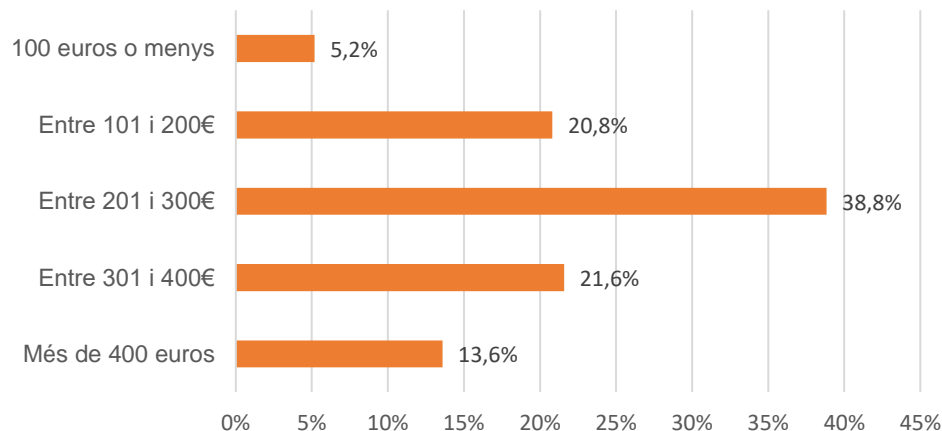
Les principals activitats
subvencionades són casals d'estiu,
amb un 53,9%, i colònies, amb un
36,2 %. Això suposa gairebé el 90%
de les activitats subvencionades.

INFORMACIÓ SOBRE ELS RECURSOS ASSIGNATS PER A ACTIVITATS D'ESTIU DEL MCECC I XACS

El 38,8% de les activitats tenen un preu d'entre els 201 i 300 euros.

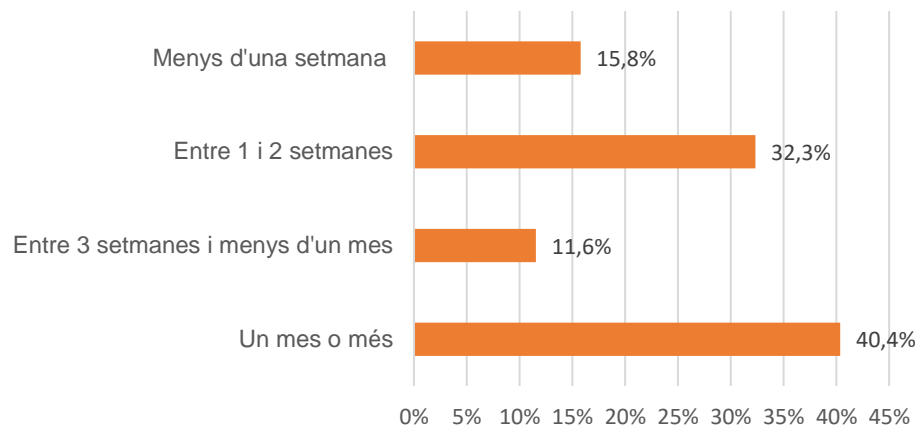


Preu de l'activitat



Base: 1965

Durada de l'activitat



Base: 1965



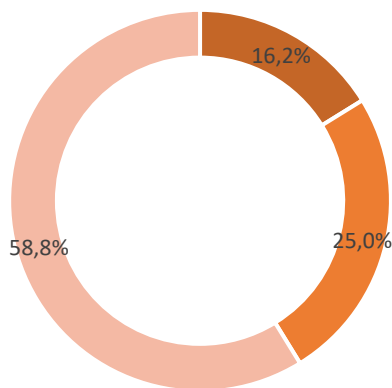
El 40,4% de les activitats subvencionades tenen una durada aproximada d'un mes o més.

INFORMACIÓ SOBRE ELS RECURSOS ASSIGNATS PER A ACTIVITATS D'ESTIU DEL MCECC I XACS

6 de cada 10 beques assignades han cobert el 75% de l'activitat per la qual es sol·licitava.

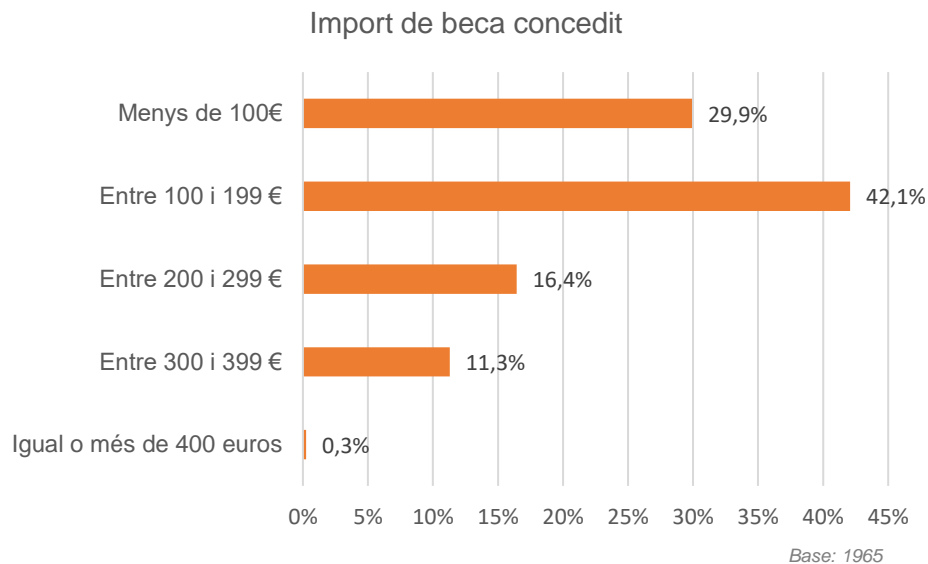


Percentatge d'assignació d'ajut atorgat



Base: 1965

- Assignació del 25%
- Assignació del 50%
- Assignació del 75%



El 42,1% dels imports concedits eren entre 100 i 199 euros.

METODOLOGIA: RECOLLIDA D'INFORMACIÓ

Revisió de dades de sol·licitud

Atorgades als centres d'esplai del MCECC i als centres socioeducatius de la XaCS, es destinen a les diferents activitats que realitzen els centres d'esplai durant les vacances d'estiu, el temps de lleure per excel·lència.

- Mostreig aleatori probabilístic simple de 197 casos amb quotes per territori. Marge d'error del 7%.
- Revisió de la documentació lliurada al moment de fer la sol·licitud.

Qüestionari a les famílies beneficiàries

Disseny d'un qüestionari telemàtic que es va passar als centres socioeducatius on les famílies tramitaren la sol·licitud de les beques per les activitats d'estiu. Es tracta de recollir informació per identificar:

- Característiques sociodemogràfiques de la persona que omple el qüestionari.
- Tipus de llar i condicions de l'habitatge.
- Condicions laborals i econòmiques.
- Indicadors de risc de pobresa i privació material.
- Mostreig no probabilístic per conveniència de 60 casos a través dels contactes existents de les cases de colònies, etc.

METODOLOGIA: REVISIÓ DE DADES DE SOL·LICITUD DE LES FAMÍLIES SOL·LICITANTS

Els estudis sobre les condicions de vida parteixen de la preocupació per les situacions d'exclusió social de les persones, les famílies i les llars.

El paradigma de l'exclusió social aporta una visió sobre la pobresa i el risc de patir-la que va més enllà d'una perspectiva monetària de la pobresa –ingressos i despeses–. I per tant, contempla dimensions no monetàries com són l'educació, la salut, la participació o l'habitatge, com també les percepcions subjectives de la qualitat de vida.

A través de la informació recollida per les famílies per presentar-se a una beca, es poden obtenir un seguit de variables que permeten descriure quines són les condicions de vida d'aquestes famílies.

METODOLOGIA: REVISIÓ DE DADES DE SOL·LICITUD DE LES FAMÍLIES SOL·LICITANTS

Aquest estudi ha fet servir informació de diferents fonts depenent de la documentació que les famílies han aportat per obtenir les beques.

Les famílies, per acreditar si l'infant té dret a beca, poden lliurar:

- Declaració de la renda i certificat de convivència emès pel districte/ajuntament del lloc de residència actualitzat.
- Comprovant que acrediti que l'infant és titular d'una beca menjador.
- Informe d'un treballador/a social.
- Informe d'àrea bàsica de serveis socials.
- Informe acreditatiu elaborat per part dels serveis de Càritas.
- Comprovant que acrediti que algun dels progenitors està a l'atur.
- Comprovant que acrediti ser titular d'una RMI, renda de suficiència.

METODOLOGIA: REVISIÓ DE DADES DE SOL·LICITUD DE LES FAMÍLIES SOL·LICITANTS

Per acreditar quina beca li pertoca:

- Certificat de convivència emès pel districte/ajuntament del lloc de residència actualitzat o comprovant del cens o padró.
- Declaració de renda de cada membre de la unitat familiar.
- Nòmina de treball amb l'informe de la vida laboral i, si es vol, el contracte laboral.
- Còpia del document acreditatiu on es consigna si cobren prestació per desocupació o subsidi d'atur o no, com també la quantitat que es perceben per aquests conceptes.
- Informe social d'un professional de l'atenció social primària o especialitzada o bé de Càritas on s'especifiqui clarament la situació econòmica.

Altra documentació que s'adjunta:

- Carnet de família monoparental.
- Carnet de família nombrosa.
- Certificat de discapacitat d'algun membre de la família.

METODOLOGIA: QÜESTIONARI A LES FAMÍLIES BENEFICIÀRIES

Per tal de recollir les dades sobre condicions de vida es va dissenyar un qüestionari telemàtic de 26 indicadors que es va passar als centres socioeducatius on les famílies tramitaren la sol·licitud de les beques per les activitats d'estiu.

- A) Característiques sociodemogràfiques de la persona que omple el qüestionari.
- B) Tipus de llar i condicions de l'habitatge.
- C) Condicions laborals i econòmiques.
- D) Indicadors de risc de pobresa i privació material.



METODOLOGIA: LIMITACIONS METODOLÒGIQUES

La informació recollida a través de la revisió de dades de fonts secundàries i del qüestionari té unes limitacions metodològiques que s'exposen a continuació:

1. Les revisions de dades secundàries permet descriure la situació sense entrar en detall de les vivències de les famílies, ja que la documentació no reflecteix en detall la situació de vulnerabilitat de les famílies beneficiàries. Per exemple, l'anàlisi de determinats documents vinculats a la situació econòmica poden no recollir diferents aspectes com ara l'economia submergida, i el mateix per la situació/precarietat de l'habitatge. Seria necessària analitzar amb més profunditat la situació de les diferents famílies beneficiàries.
2. El qüestionari autoadministrat és una eina que no acaba de ser la millor eina per recollir informació amb col·lectius vulnerables, ja que poden expressar, per exemple, barreres lingüístiques, o altres dificultats que condicionin la seva resposta a l'hora de descriure la seva realitat.
3. Les dades analitzades, i per tant, la situació que es descriu es troba en el context generat per la pandèmia de la COVID-19. Per tant, moltes de les situacions de les famílies poden estar afectades per aquesta situació. Per exemple, parlem de la declaració de la renda de 2020, en ple confinament. La situació de la COVID-19 ha tingut un clar impacte en la qualitat de vida de les famílies en les diferents dimensions (econòmica, emocional, etc.) i les dades que es presenten a continuació han de tenir aquesta lectura, i més si es vol donar continuïtat a aquest estudi.

METODOLOGIA: LIMITACIONS METODOLÒGIQUES

El coneixement d'aquestes limitacions ajuda a la interpretació i no invalida els resultats contemplats, en el contrari, ajuda a entendre la situació de vulnerabilitat de les famílies, i posen en valor els beneficis que obtenen aquestes persones gràcies a l'assignació de beques que concedeix la Fundació.

De cara al futur, es plantegen les següents recomanacions que puguin ajudar a donar context i a resoldre les limitacions metodològiques de l'estudi:

- Es recomana també la necessitat d'adaptar el qüestionari cap a les famílies en situació de vulnerabilitat, i la recollida d'informació perquè suposi una bona pràctica de forma no intrusiva a aquestes, ni als i les professionals que treballen al seu voltant. Per l'experiència dels i les professionals que treballen de forma directa amb aquestes persones i famílies, detecten que una forma de recollir la informació més amigable (preguntes adaptades, no duplicar informació que es pot recollir per altres vies), milloraria no només el nombre de respostes, sinó la qualitat de la mateixa.
- Es recomana també un anàlisi en més profunditat que permeti avaluar la situació de les famílies beneficiàries d'una forma més acurada. La revisió de la documentació aportada dona una imatge que no entra en detall de la situació existent de les famílies beneficiàries. I per tant, seria necessari valorar la possibilitat de poder recollir informació a través d'altres tècniques d'investigació que facilitessin formes més detallades d'informació.
- Es recomana la continuïtat de l'estudi per tal de veure com les famílies han anat millorant una vegada s'ha deixat enrere la situació pandèmica.

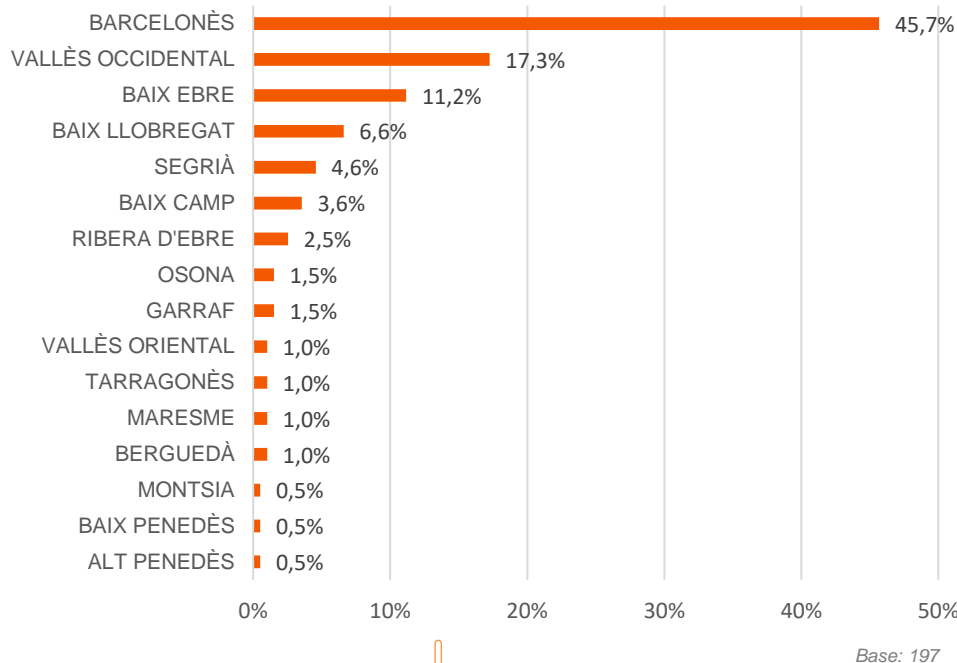


3. Resultats de la mostra de famílies amb recursos assignats



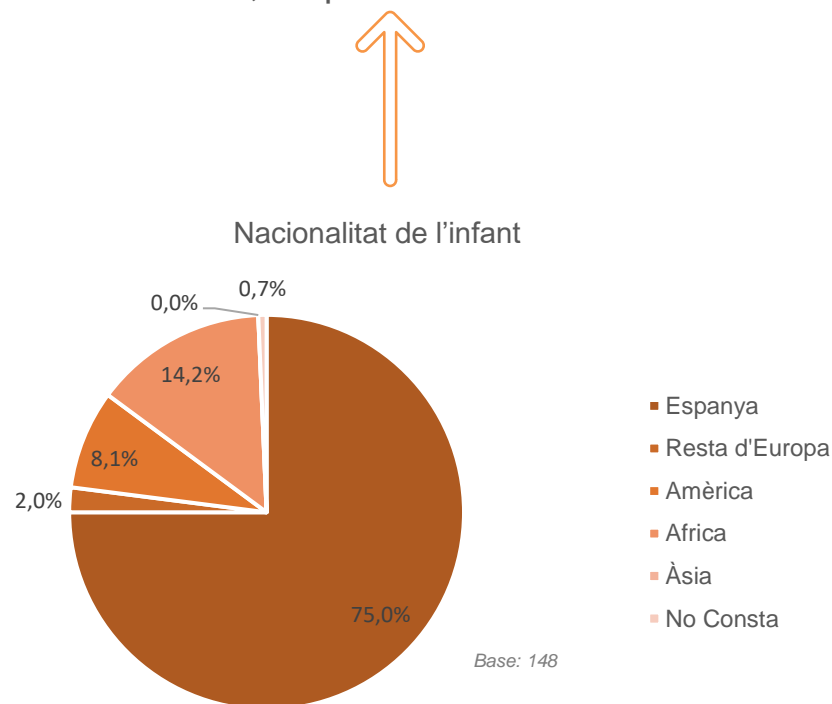
FAMÍLIES AMB RECURSOS ASSIGNATS: CARACTERÍSTIQUES SOCIODEMOGRÀFIQUES

Població de residència



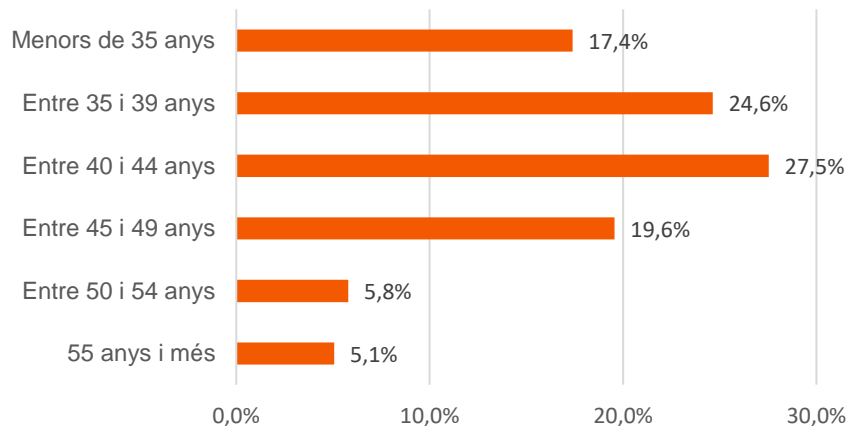
Un 45,7% de les persones beneficiàries resideixen al Barcelonès, seguit del Vallès Occidental, amb un 17,3%.

El 75,0% dels infants tenen la nacionalitat espanyola. El 14,2% tenen la nacionalitat de països provinents de l'Àfrica i un 8,1% provinents d'Amèrica.



FAMÍLIES AMB RECURSOS ASSIGNATS: CARACTERÍSTIQUES SOCIODEMOGRÀFIQUES

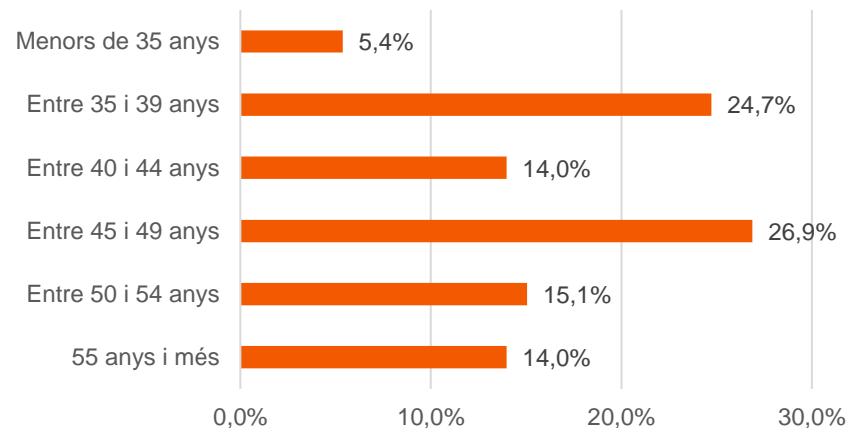
Edat mare



Base: 138

Més de la meitat de les mares analitzades (52,1%) tenen entre 35 i 44 anys.

Edat pare

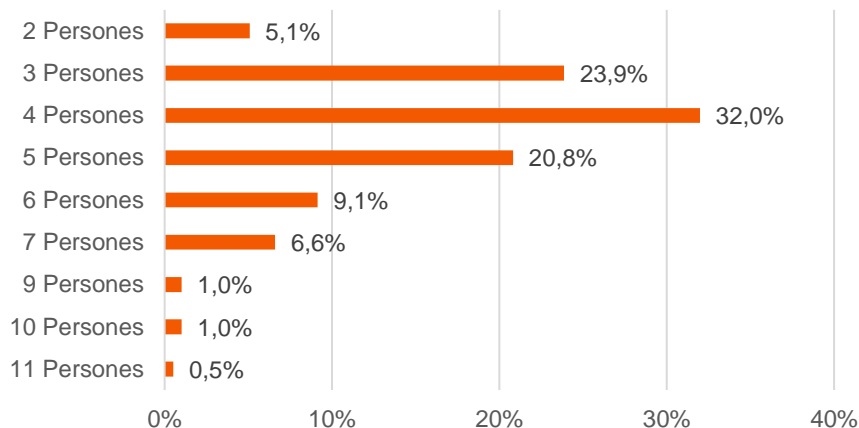


Base: 93

Més d'1 de cada quatre pares (26,9%) té entre 45 i 49 anys.

FAMÍLIES AMB RECURSOS ASSIGNATS: CARACTERÍSTIQUES SOCIODEMOGRÀFIQUES

Número de persones a la unitat familiar



Base: 197

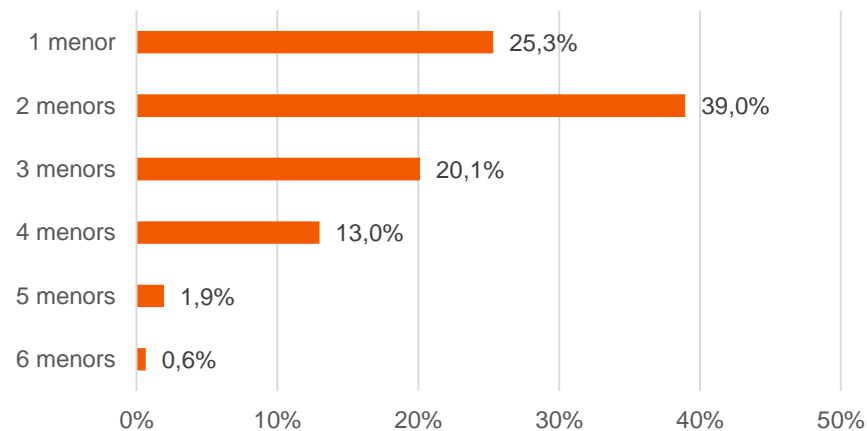


El nombre de persones que conviuen a la llar més habitual és de quatre, on 3 de cada 10 llars tenen aquesta estructura. La mitjana de persones que conviuen a la llar és de 4,39.

Al 64,3% de les llars viuen 1 o 2 menors.
La mitjana de menors que conviuen a la llar és de 2,29.



Menors de 18 anys que conviuen a la llar



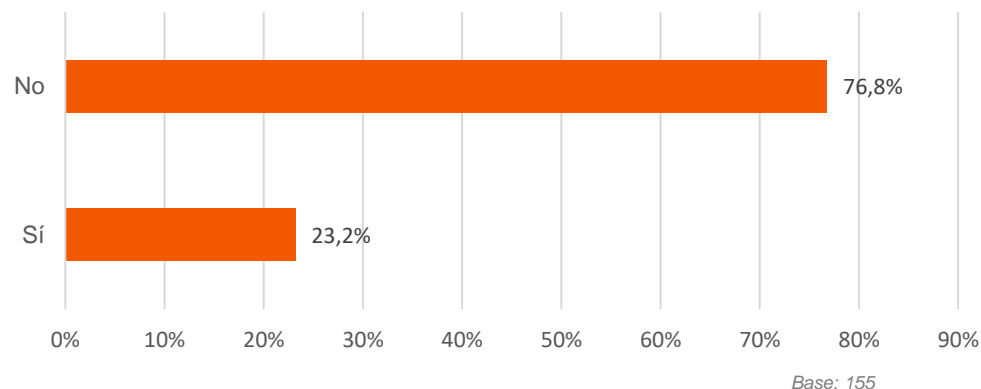
Base: 154

FAMÍLIES AMB RECURSOS ASSIGNATS: CARACTERÍSTIQUES SOCIODEMOGRÀFIQUES

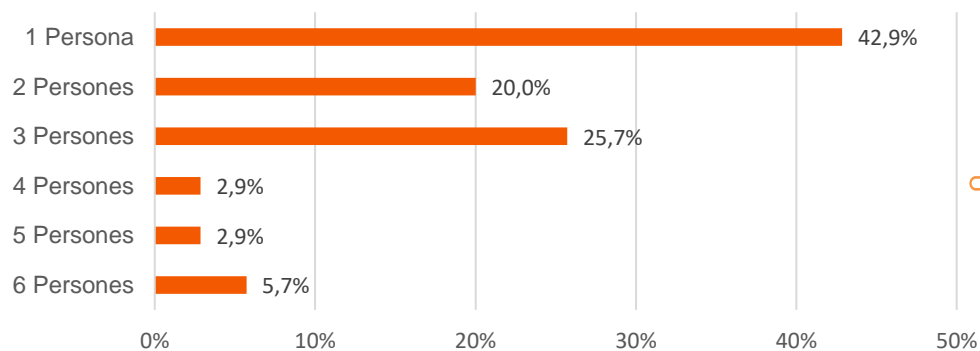
Al 23,2% de les llars conviu alguna persona que no forma part del nucli familiar format per mare i/o pare i fill/s i filla/es.



Conviven a altres membres que no formen part del nucli familiar (Mare/Pare i fills/es) conviuen a la llar?



Número de persones que no formen part del nucli familiar però que conviuen a la llar



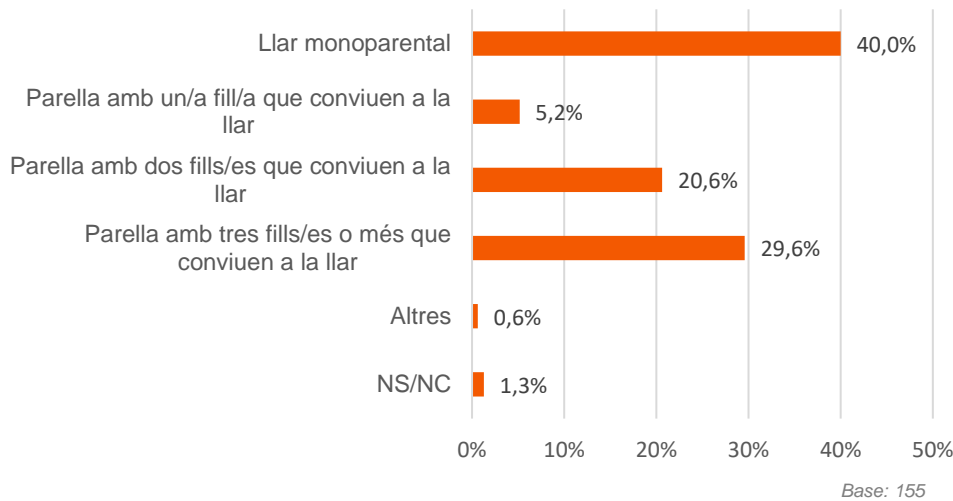
Base: 35



Dins d'aquestes 23,2% llars on conviu algú que no forma part del nucli familiar, un 42,9% conviu amb 1 altra persona que no forma part del nucli familiar.

FAMÍLIES AMB RECURSOS ASSIGNATS: CARACTERÍSTIQUES SOCIODEMOGRÀFIQUES

Tipologia de llar



La tipologia de família més habitual a la mostra recollida son llars monoparentals, amb un 40,0% i parella amb 3 fills o més, amb un 29,6%.

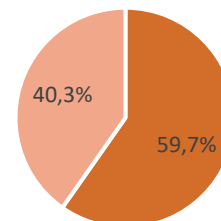


FAMÍLIES AMB RECURSOS ASSIGNATS: CARACTERÍSTIQUES SOCIODEMOGRÀFIQUES

- 4 de cada 10 famílies de l'estudi tenen el carnet de família monoparental.
- Un 7,1% de les famílies tenen alguna persona del nucli familiar amb carnet de discapacitat.
- El 41,6% de les famílies tenen carnet de família nombrosa o tres o més fills.



Carnet Monoparental

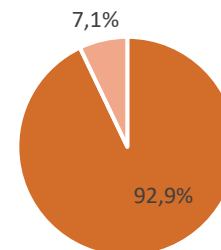


- No tenen carnet de família monoparental
- Tenen carnet de família monoparental

Base: 154



Carnet de Discapacitat

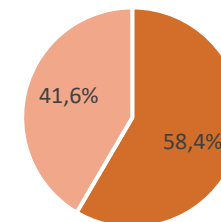


- No tenen carnet de discapacitat
- Tenen carnet de discapacitat

Base: 154



Carnet Família nombrosa

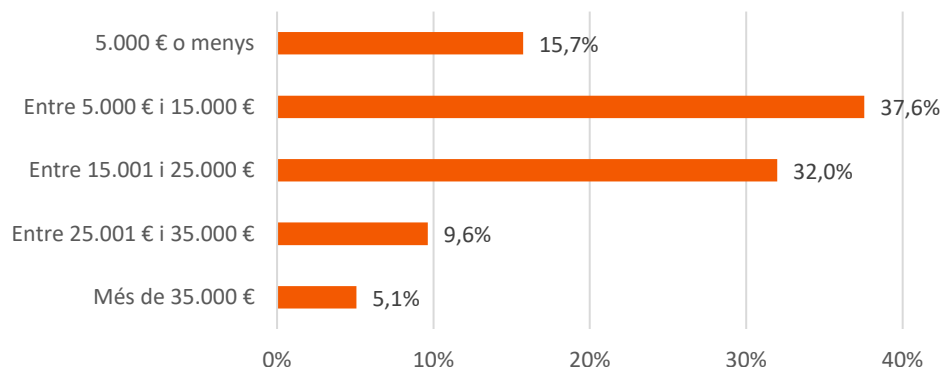


- No tenen carnet de família nombrosa
- Tenen carnet de família nombrosa

Base: 154

FAMÍLIES AMB RECURSOS ASSIGNATS: CONDICIONS ECONÒMIQUES

Renda total anual (total ingressos íntegres computables)

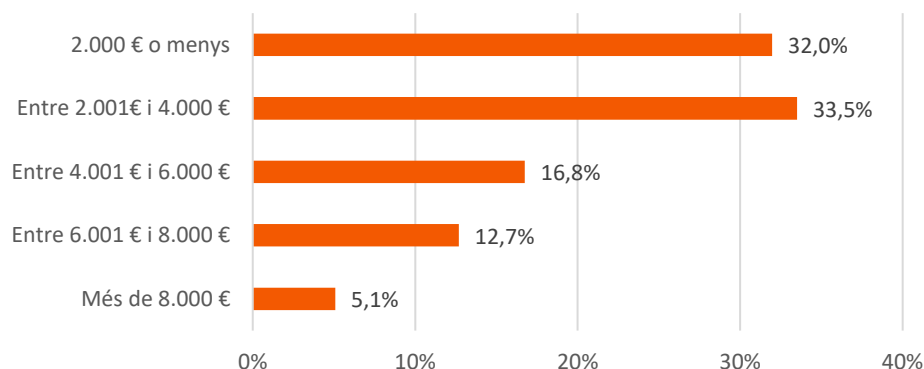


Base: 197



La renda total anual més freqüent se situa entre 5.001 i 15.000€ (37,6%). La renda anual mitjana per tota la mostra es de 14.491,37€.

Renda per Càpita



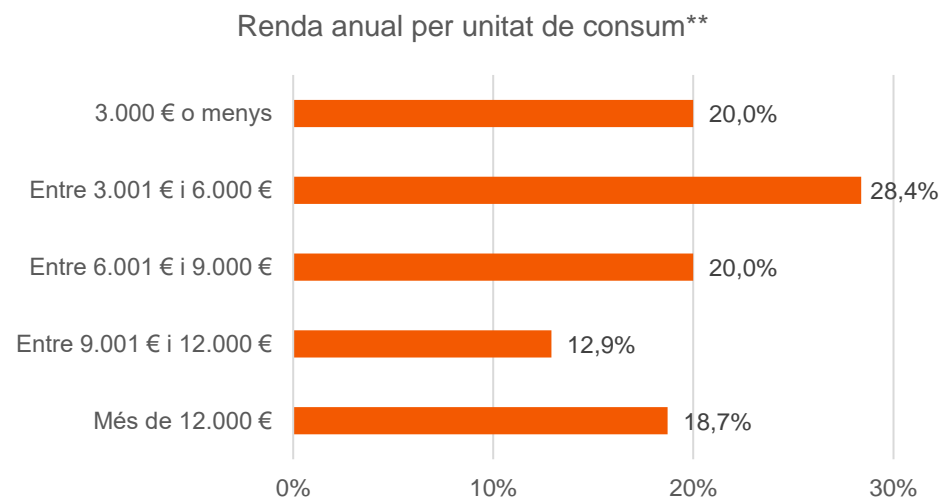
Base: 197



6 de cada 10 persones tenen una renda per càpita de 4.000€ o menys (65,5%). La renda mitjana per persona és de 3.457,31 €

FAMÍLIES AMB RECURSOS ASSIGNATS: CONDICIONS ECONÒMIQUES

- Gairebé la meitat de les rendes anuals per unitat de consum són de 6.000€ o menys, un 48,4%.
- La renda per unitat de consum mitjana és de 7.249,41 €.



Base: 155

*Només aquelles famílies que disposem els membres de la família identificat.

**La renda anual per unitat de consum es calcula donant un pes específic d'1 al primer membre de la família (normalment un dels pares), 0,5 a la resta d'integrants i 0,3 a tots els menors de catorze anys.



FAMÍLIES AMB RECURSOS ASSIGNATS: CONDICIONS ECONÒMIQUES

Indicador de risc de pobresa: metodologia per calcular

- L'INE calcula el llindar de pobresa moderada per al conjunt nacional en un any determinat com el 60% de la mitjana dels ingressos anuals per unitat de consum de totes les llars, per la pobresa alta del 40% i per la severa del 25%.
- L'IDESCAT ofereix aquest indicador per Catalunya segons les diferents unitats de consum i diferencia per tipus de llars (llars d'un adult i un infant; llars d'un adult i dos infants; llars de dos adults i un infant; i llars de dos adults i dos infants).
- El llindar de pobresa es mesurarà utilitzant la renda total anual per cada família i variarà segons el tipus de llar, per tant, a l'hora de calcular-se haurem de tenir en compte el tipus de família. La quantitat d'ingressos necessaris per estar per sobre del llindar serà més alta a mesura que més persones visquin juntes.

FAMÍLIES AMB RECURSOS ASSIGNATS: CONDICIONS ECONÒMIQUES

Indicador de risc de pobresa: metodologia per calcular

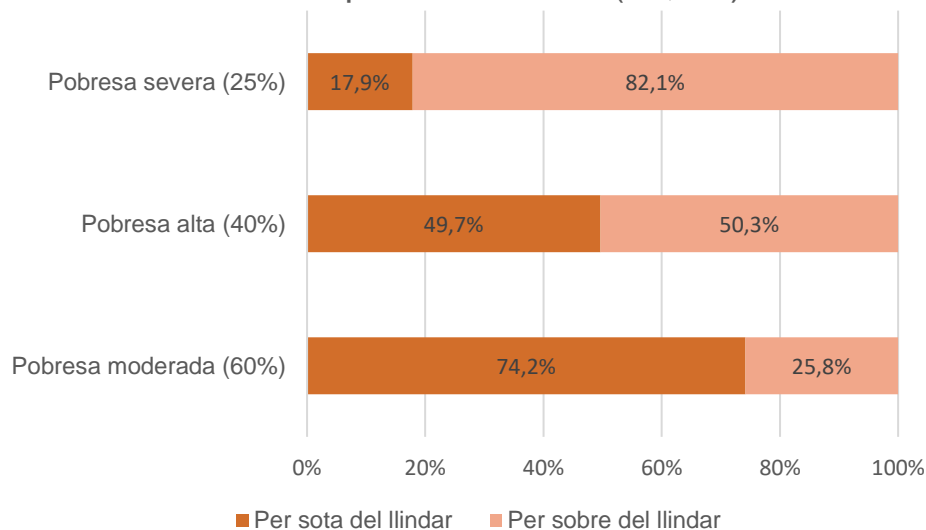
	Llars d'un adult i un infant	Llars d'un adult i dos infants	Llars de dos adults i un infant	Llars de dos adults i dos infants
Llindar de pobresa moderada (60%)	14.775,3€	18.185€	20.458,1€	23.867,8€
Llindar de pobresa alta (40%)	9.850,2€	12.123,3€	13.638,7€	15.911,9€
Llindar de pobresa severa (20%)	4.925,1€	6.061,7€	6.819,3€	7.955,9€

Aquest indicador té la limitació que no contempla el llindar per moltes de les unitats familiars que l'estudi analitza (famílies amb més de dos fills/es, llars on viuen més de dos adults...). Per aquests casos s'ha utilitzat el llindar més alt disponible, llars de dos adults i dos infants, amb una quantia de 23.867,8 € per pobresa moderada, 15.911,9€ per pobresa alta i 7.955,9€ per pobresa severa.

FAMÍLIES AMB RECURSOS ASSIGNATS: CONDICIONS ECONÒMIQUES

Risc de pobresa i situació de vulnerabilitat social

- 3 de cada 4 famílies de l'estudi se situen per sota del llindar de pobresa moderada, els seus ingressos són inferiors al llindar del 60%.
- El 49,7% viuen en condicions de pobresa alta.
- Pràcticament dues de cada 10 persones analitzades viu en situació pobresa severa (17,9%).



Base: 155

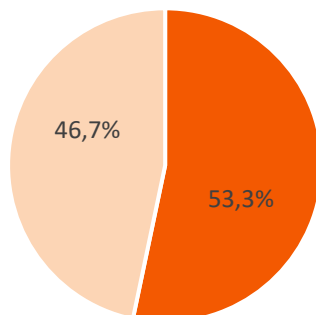




4. Condicions de vida de les famílies beneficiàries: resultats del qüestionari

CONDICIONS DE VIDA DE LES FAMÍLIES BENEFICIÀRIES: CARACTERÍSTIQUES SOCIODEMOGRÀFIQUES

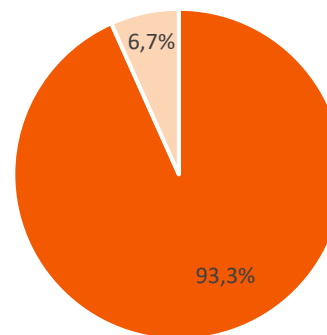
Percentatge de persones que van rebre beca de la Fundació Pere Tarrés anteriorment



■ Sí, van rebre beca ■ No van rebre beca

Més de la meitat de les famílies enquestades van rebre beques l'any passat per realitzar activitats d'estiu de la Fundació Pere Tarrés, un 53,3%.

Relació familiar amb el nen/a que gaudirà de la beca

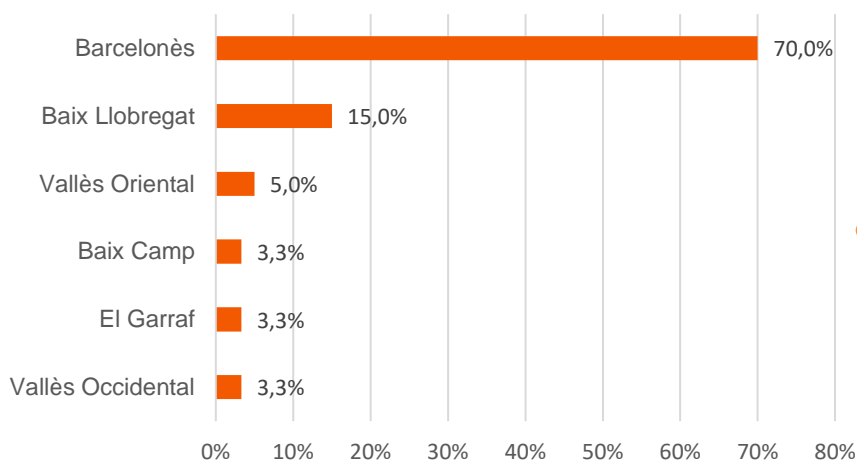


■ Mare ■ Pare

Pel que fa al membre de la família que ha contestat l'enquesta, en 9 de cada 10 casos qui va respondre ha estat la mare (93,3%).

CONDICIONS DE VIDA DE LES FAMÍLIES BENEFICIÀRIES: CARACTERÍSTIQUES SOCIODEMOGRÀFIQUES

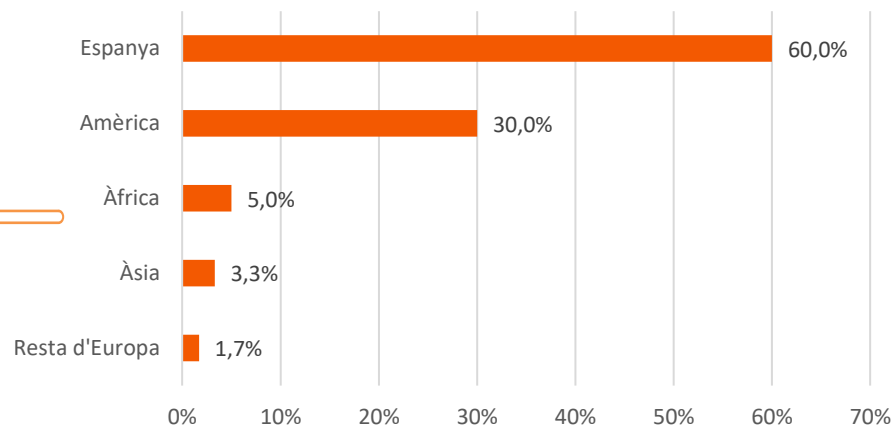
Comarca on viuen



7 de cada 10 famílies viuen al Barcelonès, el 15% al Baix Llobregat i la resta es reparteixen entre Vallès Oriental (5%) i Occidental (3,3%), Baix Camp (3,3%) i El Garraf (3,3%). El 51,7% de les famílies viuen específicament a la ciutat de Barcelona.

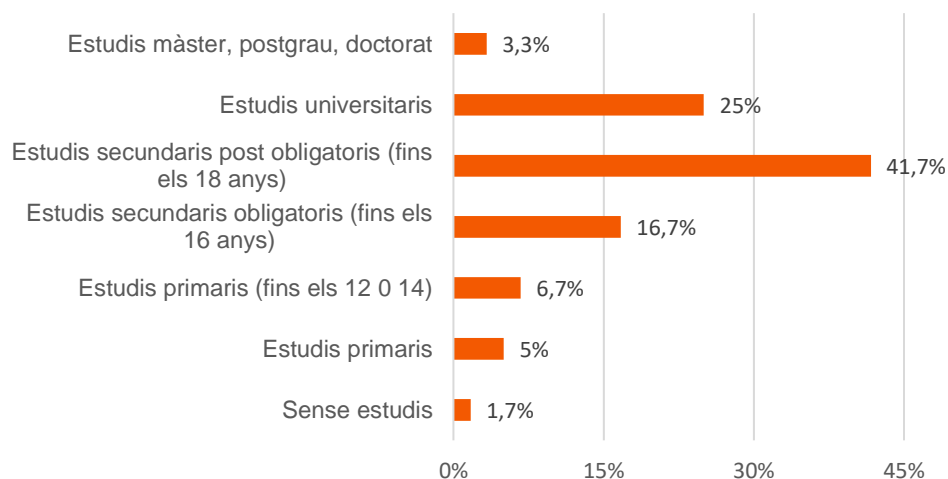
El país d'origen de les persones enquestades es majoritàriament Espanya (60%) seguit d'Amèrica d'on són 3 de cada 10 persones. D'Àfrica provenen el 5%, d'Àsia el 3,3% i un 1,7% venen d'altres països del continent europeu.

País de naixement de l'enquestat/da



CONDICIONS DE VIDA DE LES FAMÍLIES BENEFICIÀRIES: CARACTERÍSTIQUES SOCIODEMOGRÀFIQUES

Nivell màxim d'estudis finalitzats

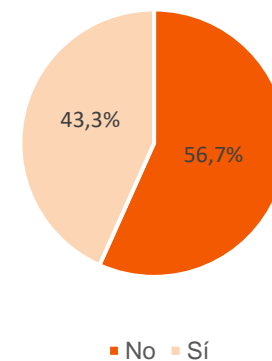


Més de 4 de cada 10 enquestats/des tenen estudis post obligatoris fins els 18 anys; Un 25% estudis universitaris; i un 16,7% secundaris obligatoris.

Al 56,7% dels casos, la parella/esposa/marit de la persona que ha contestat l'enquesta no viu amb ell/a ni amb els seus fills.

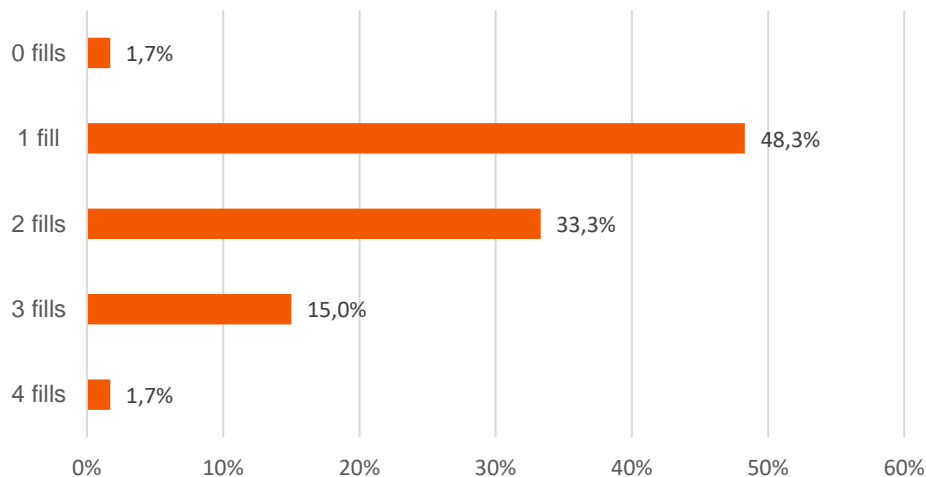


Conviuen parella/esposa/marit amb l'enquestat/da i els fills?



CONDICIONS DE VIDA DE LES FAMÍLIES BENEFICIÀRIES: TIPUS D'HABITATGE I CONDICIONS DE LA LLAR

Fills menors de 18 anys que conviuen al domicili

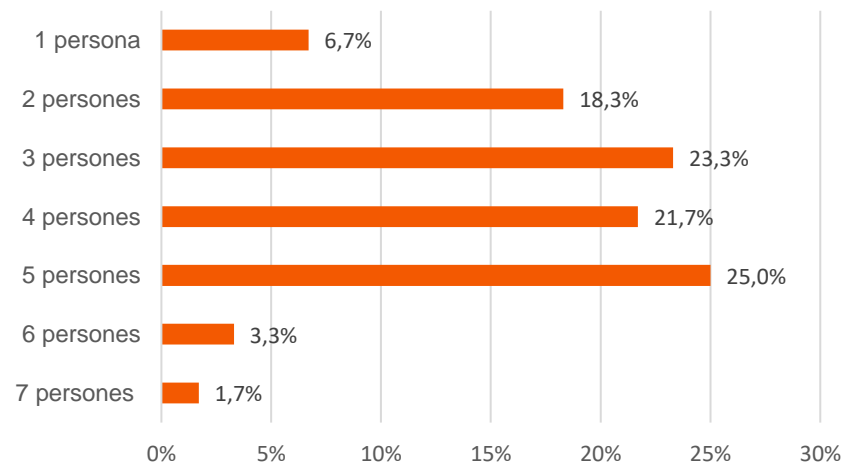


Pràcticament a la meitat de les famílies només un fill menor de 18 anys conviu al domicili (48,3%).

El número de persones que conviuen al domicili és molt variat, al 25% del casos el número més habitual és de cinc, seguit per tres (23,3%). Al 21,7% de la mostra conviuen quatre persones i en un 18,3% dues.

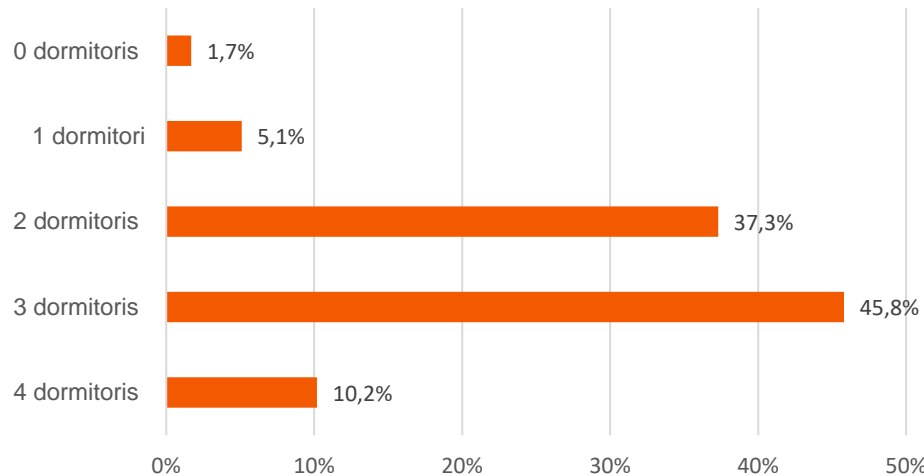


Persones que conviuen al domicili



CONDICIONS DE VIDA DE LES FAMÍLIES BENEFICIÀRIES: TIPUS D'HABITATGE I CONDICIONS DE LA LLAR

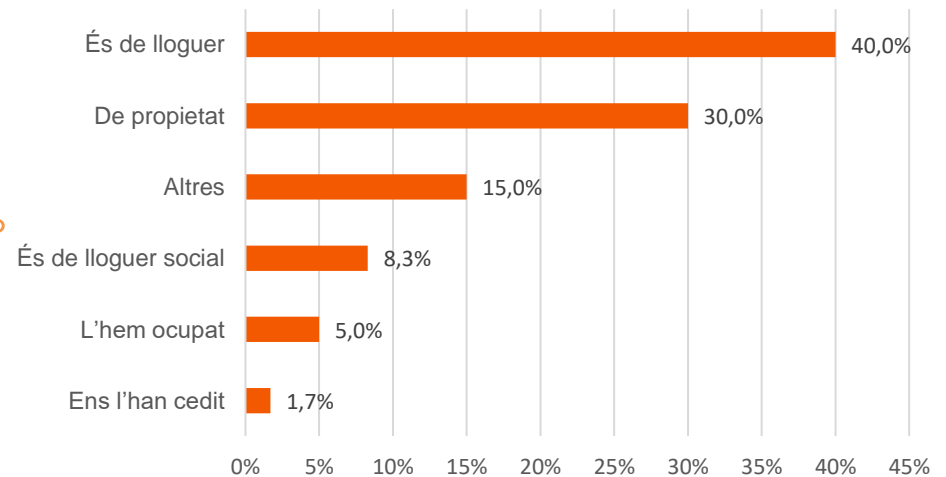
Número dormitoris al domicili



Al 45,8% dels casos el número de dormitoris al domicili és de tres.

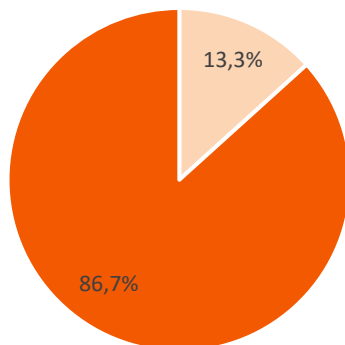
4 de cada 10 habitatges són de lloguer, el 30% de propietat i un 5% ocupats.

La casa on viuen és



CONDICIONS DE VIDA DE LES FAMÍLIES BENEFICIÀRIES: TIPUS D'HABITATGE I CONDICIONS DE LA LLAR

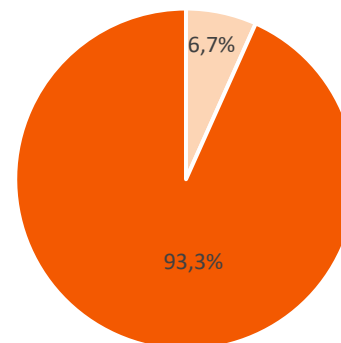
Famílies que viuen a una habitació llogada



Aproximadament 1 de cada 10 famílies viuen a una habitació llogada (13,3%).

■ Viuen a una habitació llogada ■ No viuen a una habitació llogada

Famílies que lloguen una habitació de casa seva

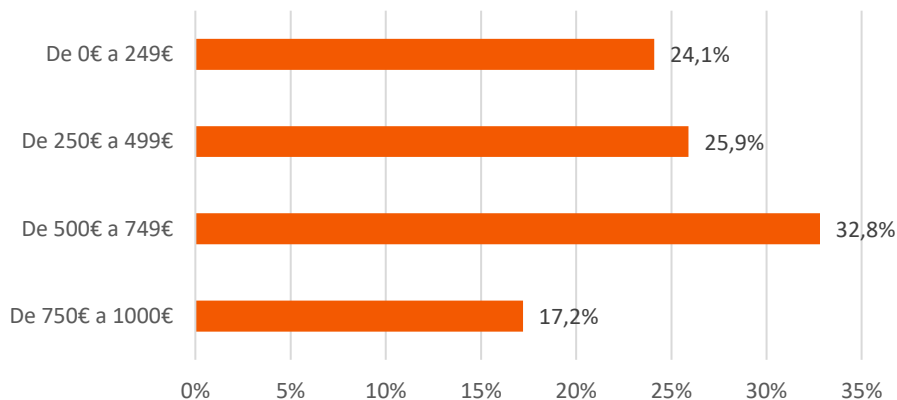


Un 6,7% de les famílies lloguen una habitació de casa seva.

■ Lloguen una habitació ■ No lloguen cap habitació

CONDICIONS DE VIDA DE LES FAMÍLIES BENEFICIÀRIES: TIPUS D'HABITATGE I CONDICIONS DE LA LLAR

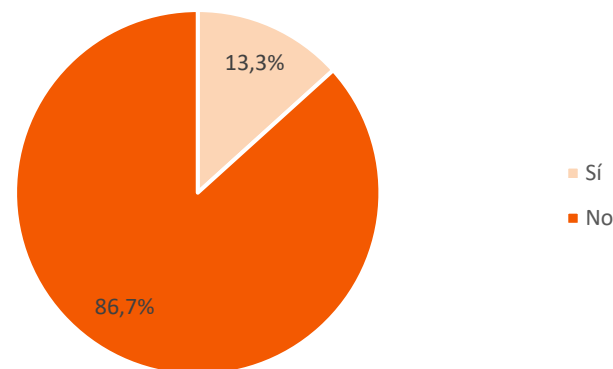
Preu mensual del lloguer/ hipoteca (En €)



El preu mensual del lloguer o hipoteca més freqüent se situa entre 500 i 750€ (32,8%).

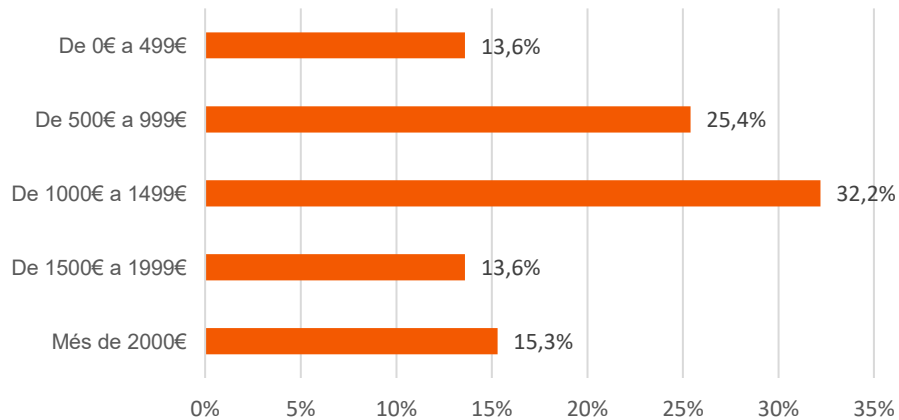
Comparteixen habitatge i despeses amb algú que no sigui de la família

Un 13,3% dels enquestats/des comparteixen habitatge i despeses amb algú que no forma part de la família.



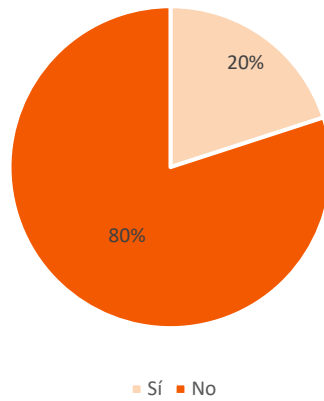
CONDICIONS DE VIDA DE LES FAMÍLIES BENEFICIÀRIES: CARACTERÍSTIQUES ECONÒMIQUES I LABORALS

Ingressos totals mensuals a la llar (En €)



⇒ Gairebé 4 de cada 10 famílies tenen ingressos mensuals inferiors als 1.000 euros.

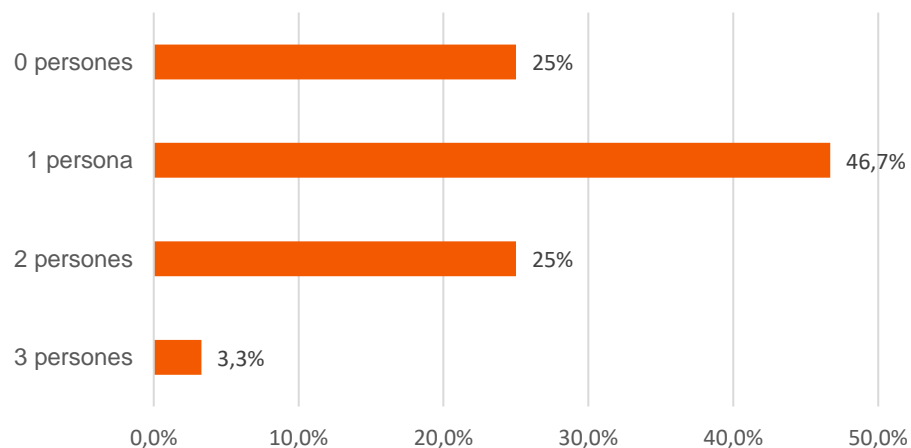
Reben pagues extres



⇒ El 80% afirma no rebre pagues extres.

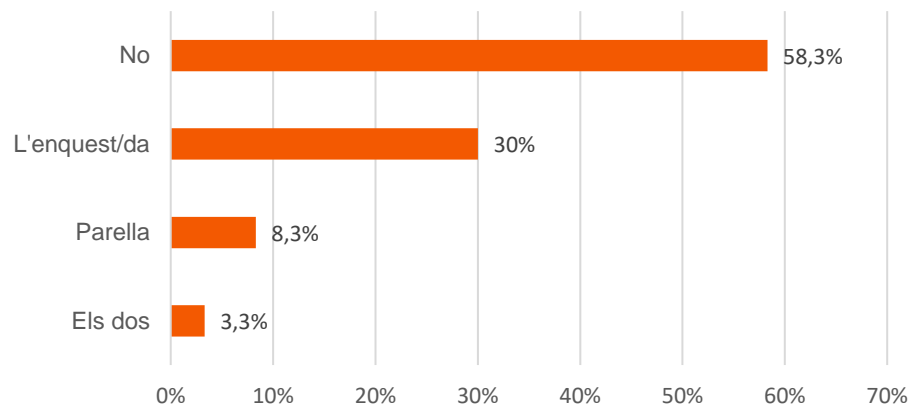
CONDICIONS DE VIDA DE LES FAMÍLIES BENEFICIÀRIES: CARACTERÍSTIQUES ECONÒMIQUES I LABORALS

Número de persones de la família que treballen



A pràcticament la meitat de les famílies només treballa una persona (46,7%).

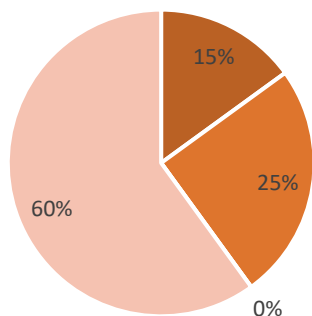
Persones aturades al domicili



El 41,7% de les famílies enquestades afirma que algú de la família es troba en situació d'atur. En 7 de cada 10 casos l'aturat és qui respon l'enquesta que gairebé en tots els casos és la dona.

CONDICIONS DE VIDA DE LES FAMÍLIES BENEFICIÀRIES: CARACTERÍSTIQUES ECONÒMIQUES I LABORALS

Dels que han contestat sí, quant de temps porta la persona enquestada a l'atur?

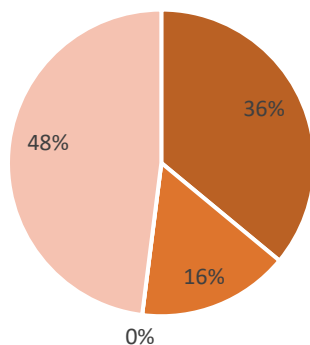


■ Menys de 6 mesos ■ Menys d'un any ■ Entre 1 any i dos anys ■ Més de dos anys



El 60% de les persones enquestades (principalment dones) que es troben en situació d'atur porten en aquesta situació més de dos anys.

Dels que han contestat sí, quant de temps porta la parella de l'enquestat/da a l'atur?



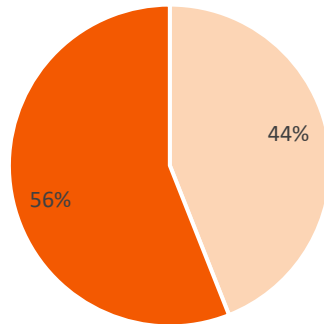
■ Menys de 6 mesos ■ Menys d'un any ■ Entre 1 any i dos anys ■ Més de dos anys



Quan aquesta dada és per la parella de l'enquestat/da, la situació d'atur de més de dos anys és del 48%.

CONDICIONS DE VIDA DE LES FAMÍLIES BENEFICIÀRIES: CARACTERÍSTIQUES ECONÒMIQUES I LABORALS

Els que han contestat sí, reben l'atur?

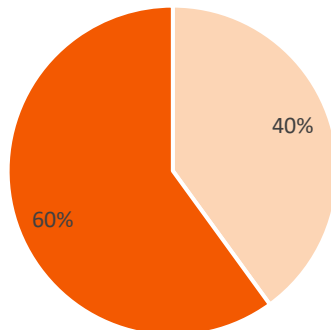


■ Sí ■ No



El 56% de les persones del nucli familiar que es troben aturades no reben la prestació d'atur.

Reben algun tipus de prestació social?



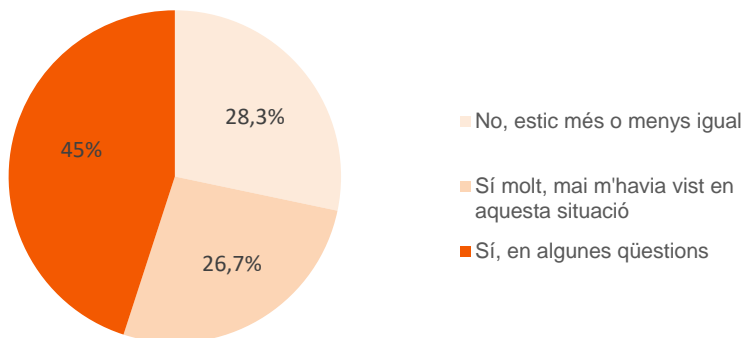
■ Sí ■ No



El 60% de la mostra no rep cap tipus de prestació social.

CONDICIONS DE VIDA DE LES FAMÍLIES BENEFICIÀRIES: CARACTERÍSTIQUES ECONÒMIQUES I LABORALS

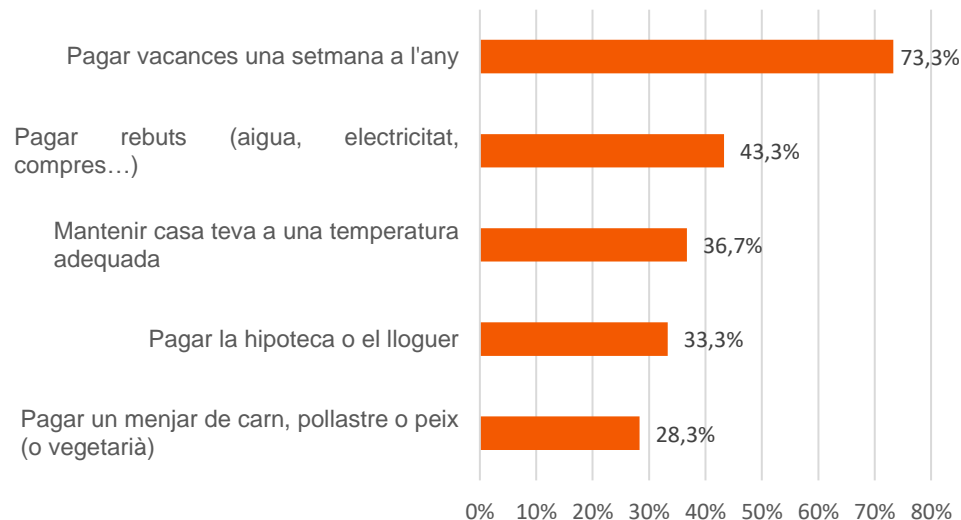
Han augmentat les dificultats econòmiques l'any 2021?



El 71,7% del les persones enquestades afirma haver vist augmentades les seves dificultats econòmiques l'any 2021.

Les dificultats econòmiques dels enquestats mostren que pràcticament 3 de cada 4 enquestats tenen dificultats per pagar vacances una vegada a l'any. Gairebé la meitat afirma tenir dificultats per pagar rebuts i 4 de cada 10 no poden mantenir la temperatura de casa de manera adequada.

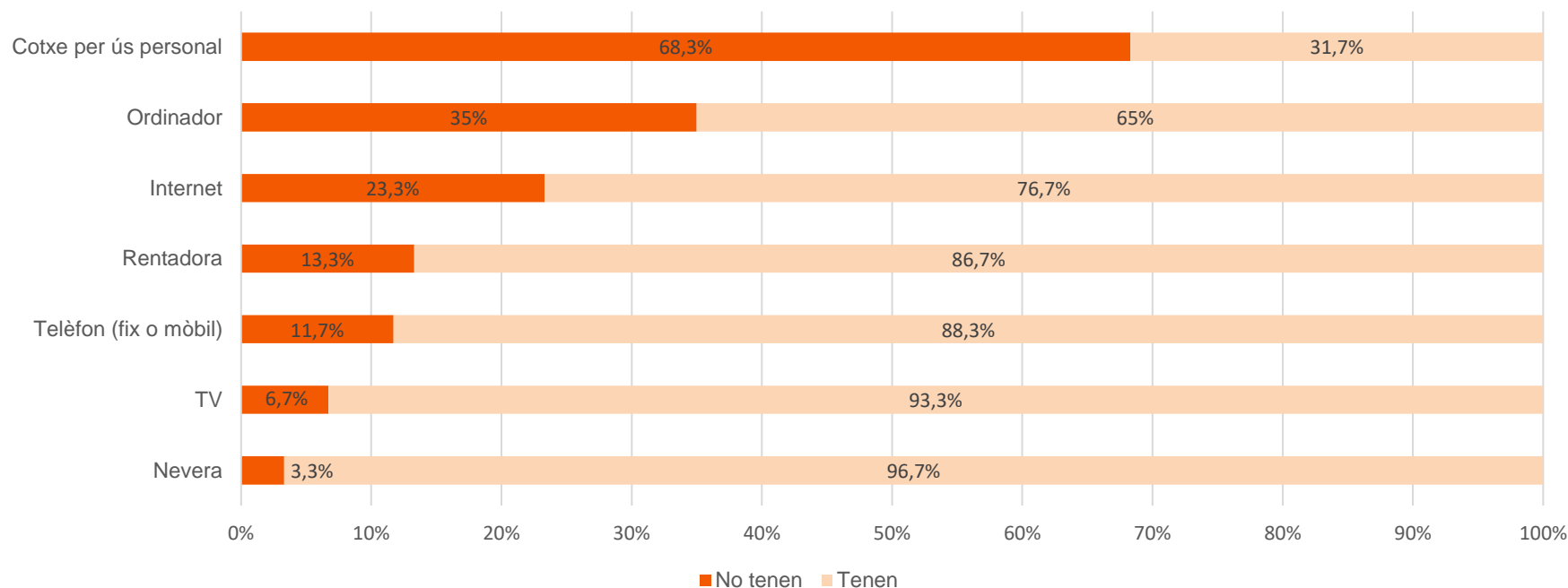
Tenen dificultats econòmiques per:



CONDICIONS DE VIDA DE LES FAMÍLIES BENEFICIÀRIES: CARACTERÍSTIQUES ECONÒMIQUES I LABORALS

En quant a les coses que les persones enquestades tenen a casa, 7 de cada 10 afirmen no tenir cotxe personal. Un 35% no tenen ordinador y un 23,3% no gaudeixen de connexió a internet. 1 de cada 10 persones no gaudeix ni de rentadora ni de telèfon fix o mòbil.

Quina d'aquestes coses tenen a casa:



CONDICIONS DE VIDA DE LES FAMÍLIES BENEFICIÀRIES: CARACTERÍSTIQUES ECONÒMIQUES I LABORALS

Indicadors de risc de pobresa i privació material: Taxa AROPE

La taxa AROPE és un indicador que mesura el risc de pobresa o exclusió social. Per a saber si una persona es troba en aquesta situació ha de complir mínim un dels següents criteris:

- 1- **Estar en risc de pobresa:** viure en una llar amb rendes inferiors al llindar de pobresa (60% de la mitjana de la renda nacional).
- 2- **Estar en privació material severa (PMS):** viure en una llar que no es pot permetre, com a poc, quatre dels nou conceptes de consum bàsic.
- 3- **Viure en una llar amb baixa intensitat de treball:** l'indicador forma part de l'índex de pobresa multidimensional. el percentatge de la població d'entre 0 i 59 anys que viu en llars amb intensitat de treball molt baixa. Es tracta de llars on, de mitjana, els adults (d'entre 18 i 59 anys, excloent-ne els estudiants) treballen un 20% o menys del seu potencial laboral total en l'últim any. (IDESCAT nota metodològica).

CONDICIONS DE VIDA DE LES FAMÍLIES BENEFICIÀRIES: CARACTERÍSTIQUES ECONÒMIQUES I LABORALS

Indicadors de risc de pobresa i privació material: Taxa AROPE

Conceptes de consum bàsic per privació material severa (PMS)

- 1- No pot permetre's anar de vacances almenys una setmana a l'any.
- 2- No pot permetre's un menjar de carn o peix almenys cada dos dies.
- 3- No té capacitat per afrontar despeses imprevistes.*
- 4- No pot permetre's mantenir l'habitatge amb una temperatura correcta.
- 5- No pot permetre's disposar d'un cotxe.
- 6- Ha tingut retards en el pagament de despeses relacionades amb l'habitatge principal (hipoteca o lloguer, llum, aigua...) o en compres a terminis.
- 7- No pot permetre's disposar d'un telèfon.
- 8- No pot permetre's disposar d'un televisor.
- 9- No pot permetre's disposar de rentadora.

*Com aquesta pregunta no es va incloure al nostre qüestionari s'ha eliminat i s'ha calculat en base als 8 indicadors restants.

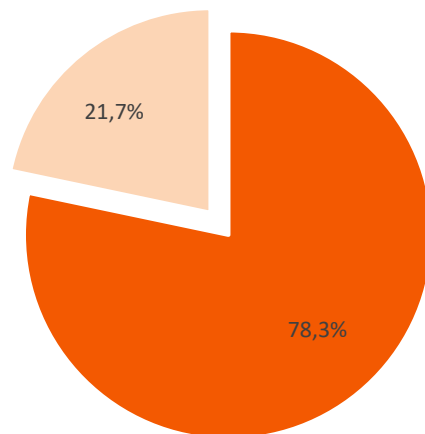
CONDICIONS DE VIDA DE LES FAMÍLIES BENEFICIÀRIES: CARACTERÍSTIQUES ECONÒMIQUES I LABORALS

Indicadors de risc de pobresa i privació material: Taxa AROPE

A la taxa AROPE, per saber si una persona es troba en situació de risc de pobresa o exclusió social, ha de complir mínim un dels criteris que hem exposat de manera individual.

Si calculem la taxa AROPE calculant els criteris de manera conjunta obtenim els següents resultats:

Taxa AROPE



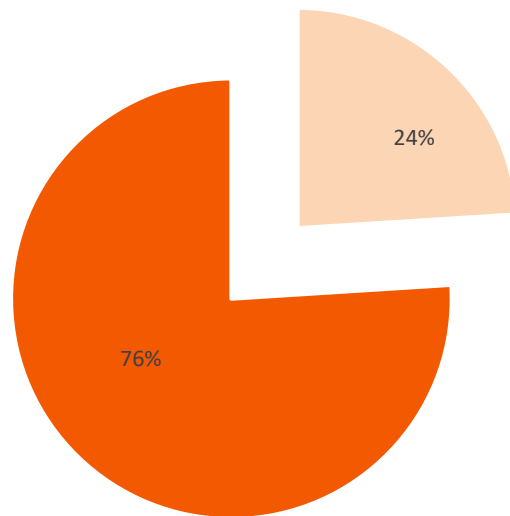
- Es troben en situació de pobresa o exclusió social
- No es troben en situació de pobresa o exclusió social

Per la mostra avaluada, veiem que el 78,3% de les persones es troben en risc de pobresa o exclusió social.

CONDICIONS DE VIDA DE LES FAMÍLIES BENEFICIÀRIES: CARACTERÍSTIQUES ECONÒMIQUES I LABORALS

Indicadors de risc de pobresa i privació material: Taxa AROPE

Taxa AROPE: Nivell de renda



■ Rendes superiors al llindar de pobresa ■ Rendes inferiors al llindar de pobresa

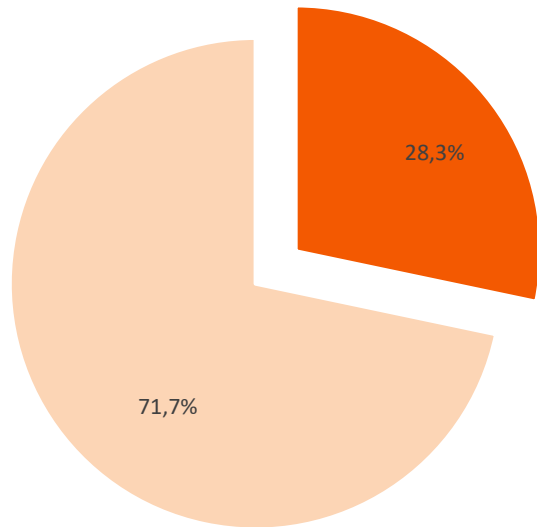
Estar en risc de pobresa implica viure en llars amb rendes inferiors al llindar de pobresa moderada (60% de la mitjana de la renda nacional). En aquest cas, s'ha utilitzat el llindar per Catalunya adaptat al tipus de família.

Els resultats indiquen que pràcticament 3 de cada 4 llars del nostre estudi tenen rendes inferiors del llindar de referència i, per tant, viuen en situació de pobresa moderada.

CONDICIONS DE VIDA DE LES FAMÍLIES BENEFICIÀRIES: CARACTERÍSTIQUES ECONÒMIQUES I LABORALS

Indicadors de risc de pobresa i privació material: Taxa AROPE

Taxa AROPE: Conceptes de consum bàsic



- No podem permetre, com a poc, quatre conceptes de consum bàsic.
- Podem permetre més de quatre conceptes de consum bàsic.

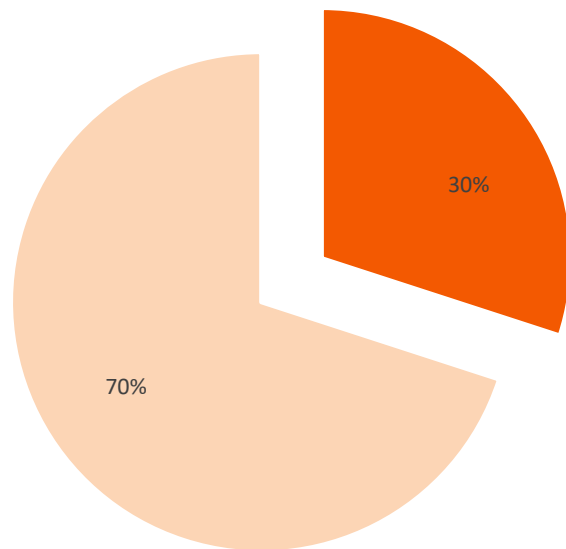
Estar en situació de privació material severa (PMS) implica viure en una llar que no es pot permetre mínimament quatre dels nou conceptes de consum bàsic que hem detallat anteriorment.

De la mostra obtinguda, un 28,3% de les famílies no es poden permetre quatre o més dels conceptes de privació material.

CONDICIONS DE VIDA DE LES FAMÍLIES BENEFICIÀRIES: CARACTERÍSTIQUES ECONÒMIQUES I LABORALS

Indicadors de risc de pobresa i privació material: Taxa AROPE

Taxa AROPE: Llars amb baixa intensitat de treball



■ Són llars amb baixa intensitat de treball ■ No són llars amb baixa intensitat de treball

Les llars amb baixa intensitat de treball són aquelles on es treballa menys del 20% del nombre total de mesos que es podrien treballar en l'últim any. Si el nivell és inferior a 0,20, aquesta família es troba dins de l'indicador.

En aquest cas, són 3 de cada 10 famílies les que tenen aquesta situació.



5. CONSIDERACIONS FINALS

CONSIDERACIONS FINALS - PRINCIPALS DADES DE LES BEQUES ASSIGNADES PER LA FUNDACIÓ

5.249 beques atorgades per un valor econòmic de **1.565.975,03 €** durant l'any 2021.

2.301 beques atorgades a casals, escoles, i colònies d'estiu de diferents procedències (Barcelona, Mallorca, Badalona, Sabadell), per un total de 1.030.465,78 €.

2.332 Beques de peticions individuals (famílies, Serveis Socials, parròquies, escoles,...) derivades a activitats de centres d'esplai, centres socioeducatius, colònies SCV i casals de PEiS per un total de 359.745,65 €.

616 beques atorgades a casals i colònies d'estiu pròpies dels centres socioeducatius Poblenou, Poblesec i Raval, per un total de 175.664,60 €.

CONSIDERACIONS FINALS - PRINCIPALS DADES DE LES BEQUES D'ACTIVITATS D'ESTIU A LES MCECC I XACS

Recursos assignats

Més de 2.000 infants sol·licitants. 9 de cada 10 de les beques d'estiu són resoltes favorablement.

Gairebé la meitat dels infants que reben una beca d'activitats d'estiu té entre 10 i 14 anys.

Gairebé el 90% de les activitats becades són casals de vacances (53,9% i colònies (36,2%).

El 60% de les beques concedides son del 75% de l'activitat, una activitat que costa entre 200 i 300 euros a les famílies.

Característiques principals de la revisió de les sol·licituds de les famílies



4 de cada 10 famílies tenen carnet de família monoparental.



Un 7,1% de les famílies tenen carnet de discapacitat.



El 41,6% de les famílies tenen carnet de família nombrosa.

La mitjana de persones que viuen a la llar de les persones beneficiàries és de 4,39. De menors és 2,29.

3 de cada 4 famílies se situen per sota del llindar de pobresa moderada, El 49,7% viuen en condicions de pobresa alta i dues de cada 10 persones analitzades viu en situació pobresa severa (17,9%).

La renda anual mitjana per tota la mostra es de 14.491,37€. La renda mitjana per persona és de 3.457,31 €.

CONSIDERACIONS FINALS – PRINCIPALS DADES EXTRETES DEL QÜESTIONARI

Dades sobre habitatge, condicions de la llar i dades econòmiques i laborals

4 de cada 10 famílies viuen a habitatges de lloguer. El 13,3% d'aquestes comparteixen habitatge i despeses amb algú que no forma part de la família.

Gairebé 4 de cada 10 famílies tenen ingressos mensuals inferiors als 1.000 euros. A pràcticament la meitat de les famílies només treballa una persona (46,7%).

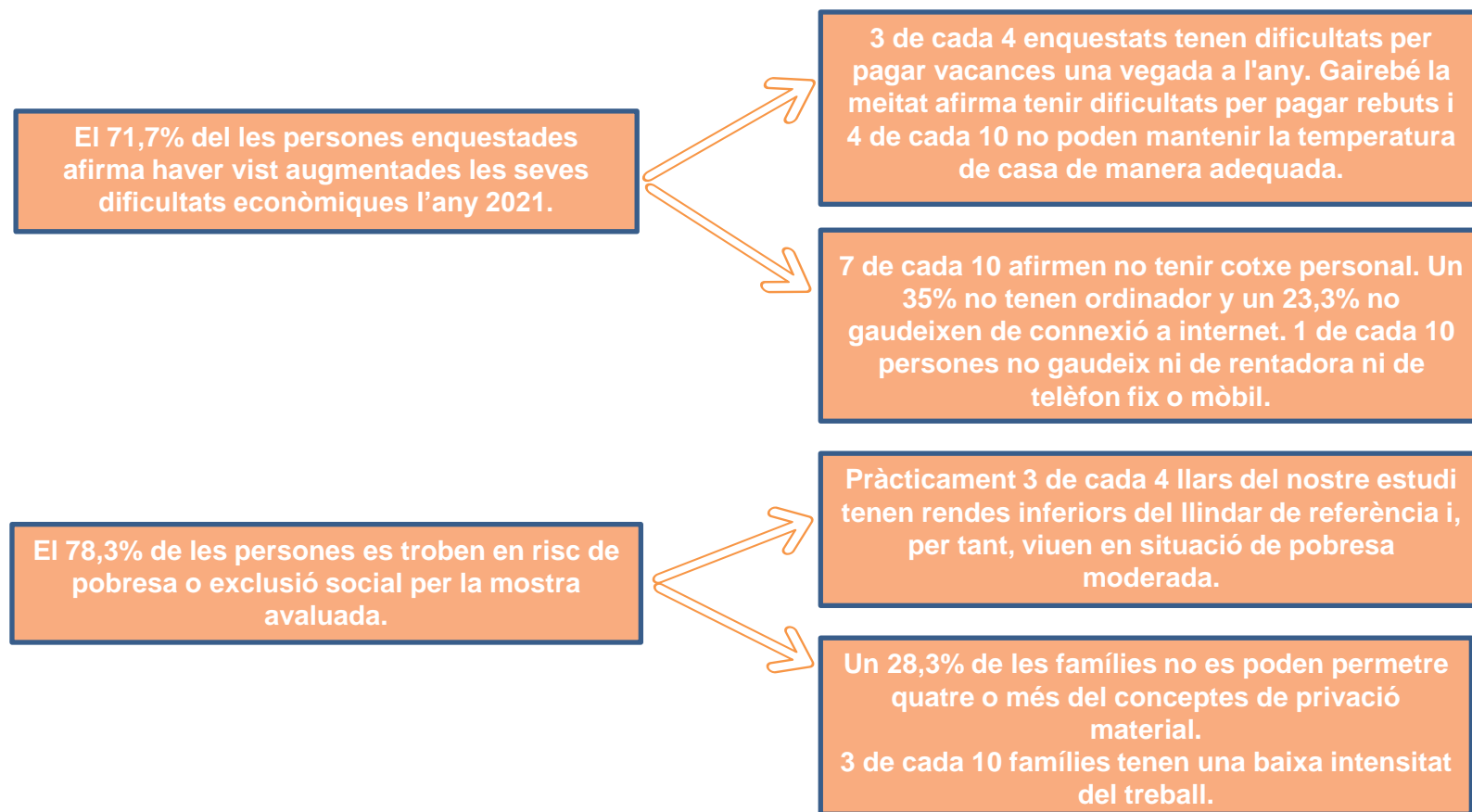
El 41,7% de les famílies enquestades afirma que algú de la família es troba en situació d'atur. En 7 de cada 10 casos l'aturat és qui respon l'enquesta que gairebé en tots els casos és la dona.

El 60% de les persones enquestades (principalment dones) que es troben en situació d'atur porten en aquesta situació més de dos anys.



CONSIDERACIONS FINALS – PRINCIPALS DADES EXTRETES DEL QÜESTIONARI

Condicions de risc de pobresa i privació material





www.peretarres.org



@Fundperetarres



**FUNDACIÓ
PERE TARRÉS**



Creu de Sant Jordi / 2016