





# Paràbola del ric insensat (proposta de treball a partir dels llibrets de la fe)

		A partir de 12 - 14		Qualsevol moment de l'any		Marta Arnau i Canyelles
---	---	---------------------	---	---------------------------	---	-------------------------

## **\_Contextualització**

### **\_coses valuoses**

Per començar posarem dues cartolines al centre del grup, aleshores els proposarem de pensar en coses que creguin que són valuoses i les anotin seguint aquests dos criteris:

- Apunta les coses materials que fan sentir RIC a algú
- Apunta les coses no materials que fan sentir RIC a algú

## **\_Evangeli (Lluc 12, 13-18)**

## **\_Moment de silenci**

## **\_Dinàmica**

### **\_coses que ens fan rics**

Durant el moment de silenci, els dinamitzadors aprofitarem per anar col·locant sobre noves cartolines les fotos de gent coneguda i de gent famosa. Les imatges poden ser d'indole ben diversa, interessa poder contrastar referents positius i referents negatius, us proposem que hi hagi imatges com ara:

- Icones de la societat: gent que per bo o per dolent en quedat com personatges històrics (Hitler, Maria Teresa de Calcuta...)
- Icones d'actualitat: Trump, Risto Mejide, Evole...
- Referents propers: director del nostre esplai, monitors que no estiguin presents...

Lliurement els participants s'hauran d'anar aixecant, mirant les imatges, pensant en quines coses són rics aquells personatges i anotant-ho en els postits. Per guiar-los una mica proposem els següents ítems:

- Apunta les coses que els han fet RICS.
- Pensa tant en les riqueses materials com en les d'esperit.
- Algunes de les imatges que veieu són icones positives i d'altres negatives, intenteu poder trobar RIQUESES positives a les icones negatives i al revés. El món no és en blanc i negre.

Un cop acabat aquest moment, anirem agafant personatge a personatge, llegint el que s'hi ha escrit i posant els papers en dues bosses diferenciades: una consistent per a les riqueses espirituals, i una altra foradada per a les riqueses materials.

### **\_coses que ens calen per ser rics**

Finalment, col·locarem davant cada persona la seva pròpia imatge i els llançarem aquestes preguntes perquè s'emportin a casa:

- Quines són les coses amb les quals ens sentiríem RICS?

- Creus que dediques la major part del temps a aquelles coses que si les tens et faran sentir RIC?

### **\_Prenostre**

### **\_Material**

- Fotos de gent reconeguda (Mirar a l'ANNEX) i foto de cadascun dels participants
- Cartolines de colors
- Paquet de Post-it o paperets

ANNEX: Algunes fotografies que poden fer servir

