

Descoberta de l'amistat amb El petit príncep



Objectius:

- Trobar-se amb la gent del mateix grup d'edat i conèixer-la més.
- Aprofundir en el tema de l'amistat
- Pensar en els altres i preparar-los detalls



Motivació:

El Petit Príncep convida els infants a conèixer el seu planeta i els seus amics. Fa posar els nens per grups d'edat i, amb els monitors, van llegint la seva història i fan algunes experiències i jocs per descobrir junts el valor de l'amistat. Com veureu hi ha una sèrie de proves que pot fer tot el grup, grans i petits, conjuntament i d'altres que ja especifiquem que són perquè les realitzi cada grup d'edat per separat.



Durada:

Entre 60-90'



Espai:

La part de motivació és pot fer en una habitació ambientada amb motius del llibre "El petit Príncep" la resta del joc és millor fer-la a l'aire lliure.




Material

- paper
- llapis colors o ceres
- pintura
- guixos de colors
- paper de diari
- pilotes de tennis
- llaunes




Desenvolupament


Hi havia una vegada un aviador a qui li agradava fer dibuixos com aquest:



Alguns podrien pensar que és un barret, i això és el que la gent gran li va dir. Però, no! Era un elefant dins d'una boa:



Però resulta que només els infants i joves com vosaltres, amb una imaginació i creativitat tan grans són capaços de descobrir coses que hi ha més enllà del que sembla a primera vista. Així que demostreu la vostra capacitat d'imaginar i escriviu a sota de cada un d'aquests dibuixos el que hi veieu:



■ En un dels seus viatges, el nostre amic aviador va tenir un incident. Es va adonar, en ple desert del Sàhara, que alguna cosa s'havia espantat en el motor del seu avió. Anava sol i portava poca aigua per beure. Això significava que en menys de vuit dies havia de solucionar el seu problema. La primera nit va dormir a la sorra i al dia següent va tenir una agradable sorpresa. Però no avancem esdeveniments.


En el desert, una de les característiques principals és el silenci. Ens hem de posar en rotilana, al mig de la qual hi haurà una persona. Al seu costat hi haurà unes claus o algunes monedes. En silenci haureu d'intentar treure-li les claus o les monedes a la persona que està al mig amb els ulls tancats.

Imageneu la sorpresa de l'aviador, quan, de bon matí, una veueta tota curiosa el despertà i li digué: -Si et plau..., dibuixa'm un xai.

Prova 1:

Nans:

Imageneu que algú se us apropa i us demana que li feu un dibuix amb els peus, entre tots els del grup. Doncs, això. Feu entre tots un dibuix pintant amb els peus. Després de fer la prova podeu establir el següent diàleg amb els infants: -Us agrada el dibuix? Què passa quan es fan les coses entre tots? Heu tingut algun problema?



Gegants:

Per parelles, sense parlar, heu de fer un dibuix. Per motivar el diàleg posterior podeu suggerir preguntes com: Què han fet? Què volia fer cada parella?, Qui portava la veu cantant?, Com s'han sentit?, Quines dificultats han trobat per fer el que volien?, És difícil fer una cosa amb altres persones?,

■ **Quan l'aviador va obrir els ulls va veure un noieta estrofolari que el mirava amb posat greu. Era el Petit Príncep.**

Prova 2

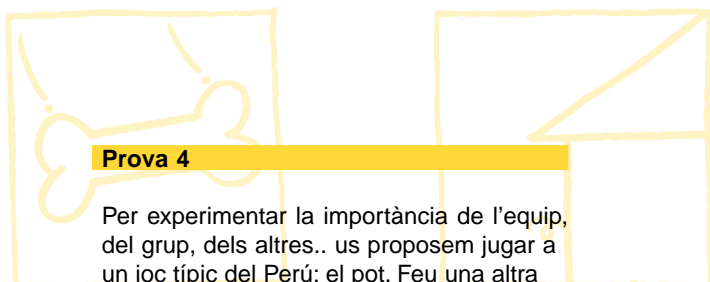
Per tenir una idea més exacta de com era el Petit Príncep, en grups de tres o quatre munteu els trencaclosques que se us donaran.

■ **El petit príncep, després de demanar-li que li fes alguns dibuixos, li explicà que era d'un planeta anomenat asteroide B 612. Un planeta petit. Un dels perills que més li preocupaven del seu planeta eren els baobabs. I és que al planeta del petit príncep hi havia, igual que en tots els altres planetes, herbes bones i herbes dolentes.**

Prova 3

Nans i Gegants: Dividiu-vos en dos equips iguals. Feu una línia al terra i col·loqueu-vos un grup a cada costat d'aquesta. Se us donarà a cada grup un nombre determinat de papers de diari que seran males herbes o baobabs. També us donaran pilotes de tennis que seran bones herbes i estaran plantades al vostre planeta. No les podeu tocar, però si que podeu agafar les del planeta contrari i llançar els baobabs a l'altre planeta. Heu d'aconseguir que el vostre planeta quedi ple de bones herbes i sense males herbes. Us donaran un temps determinat. Una vegada feta la prova és interessant que pugueu parlar amb els infants i joves us apuntem algunes pistes: Què ha passat? Ha guanyat algun del dos equips? En quin planeta es viurà millor? Què és per a tu un baobab, és a dir, una mala herba que no t'ajuda a viure? I quines són les bones herbes que t'ajuden a viure? (Possibilitat, sobretot pel que fa als més petits, d'expressar-ho en un mural) No us podríeu haver posat d'acord els dos planetes per viure junts tirant a l'altre planeta les males herbes? Alguna vegada pensem que podem col·laborar amb els altres per poder viure millor?

■ **Però el planeta del Petit Príncep no només tenia el perill de males herbes i la sort de veure créixer bones herbes, sinó que a més a més podia gaudir plenament de la dolcesa de les postes de sol. Com que era molt petit, fins i tot un dia va veure pondre's el sol quaranta vegades. I, com no, en el seu país hi tenia una flor que s'estimava molt. L'havia vist créixer, l'havia cuidat... i junts estaven bé. Com és d'important trobar-se bé amb els altres!**



Prova 4

Per experimentar la importància de l'equip, del grup, dels altres.. us proposem jugar a un joc típic del Perú: el pot. Feu una altra vegada dos equips i poseu-vos a un i altre costat d'una línia. Al mig poseu una torre de llaunes (4-3-2-1). Comença un equip a passar la pilota per damunt de les llaunes sense tocar . L'altre equip la torna, també sense tocar a la torre, i a la tercera passada es llança contra la torre. Si les llaunes cauen, l'altre equip ha d'intentar posar-les bé mentre es juga al joc de matar. Si ho aconsegueixen abans que matin tot l'equip, guanya. Després és l'altre equip el que comença a passar la pilota i el que intenta aixecar la torre.

■ **Un bon dia el petit príncep aprofità una migració d'ocells salvatges per marxar del seu planeta i va ser quan es va trobar amb l'aviador.**

Prova 5

Nans: Un de vosaltres s'imaginarà que és el petit príncep i marxarà a amagar-se mentre la resta de l'equip conta, sense mirar, a 50. Llavors la resta del grup ha de trobar-lo com si fossin roses que s'enyoren. Però cada un pel seu compte. Quan algú el troba s'ha d'amagar amb ell. Qui serà l'últim a trobar el Petit Príncep?

Gegants: Si es veu factible es pot dialogar sobre a on els agradaria anar... Si algun cop s'han enyorat d'algú, per què ha estat així?

■ **El petit príncep va viatjar per molts planetes, com ja descobrirem aquesta nit, i en el nostre planeta terra, a més de trobar-se amb el nostre amic aviador, es va trobar d'altres personatges que el van ajudar a comprendre més el sentit de l'amistat.**

Prova 6

Per parelles feu un de Petit Príncep i l'altre d'algun personatge. Penseu com explicaríeu al petit príncep què és per vosaltres l'amistat i recordeu que el Petit Príncep sempre fa moltes preguntes. Podeu ajudar-vos d'un dibuix, d'una cançó, d'algun poema... Prepareu-ho durant una estona i, després, que cada parella ho representi a la resta. Al final, comenteu el que us ha semblat.

