

**8è Estudi sobre la Inserció Laboral de la  
Facultat d' Educació Social i Treball Social  
Pere Tarrés**

*Grau en Educació Social i Treball Social*

*Titulats 2016-2017*

*Maig 2018*

---

## Servei d'Orientació i Promoció Professional



### ÍNDEX

<b>1. INTRODUCCIÓ</b>	<b>3</b>
<b>2. POBLACIÓ I MOSTRA</b>	<b>3</b>
<b>3. DISSENY I METODOLOGIA</b>	<b>4</b>
<b>4. RESULTATS I ANÀLISIS</b>	<b>4</b>
<b>4.1. Situació laboral actual i adequació de la feina a la titulació universitària</b>	<b>4</b>
● <b>Resultats sobre els enquestats que treballen com a educadors/es i/o treballadors/es socials</b>	<b>5</b>
<b>A. Situació contractual</b>	<b>5</b>
Tipologia contractual	
Jornada Laboral	
Guanyos anuals	
Província	
<b>B. Perfil del lloc de treball</b>	<b>6</b>
Tipologia centre	
Tipologia servei	
Àmbit d'intervenció	
Funcions i tasques desenvolupades	
<b>C. Relació amb l'àmbit de les pràctiques universitàries</b>	<b>7</b>
<b>D. Satisfacció amb el lloc de treball</b>	<b>8</b>
<b>E. El procés de recerca de feina</b>	<b>8</b>
<b>4.2. Satisfacció amb la formació universitària rebuda</b>	<b>9</b>
<b>4.3. Formació continuada</b>	<b>10</b>
<b>4.4. El procés de recerca de feina</b>	<b>10</b>
<b>4.5. Emprenedoria</b>	<b>11</b>
<b>4.6. Mobilitat</b>	<b>11</b>
<b>5. CONCLUSIONS</b>	<b>12</b>

## Annex 1: Enquesta d'inserció

13

## 1. INTRODUCCIÓ

---

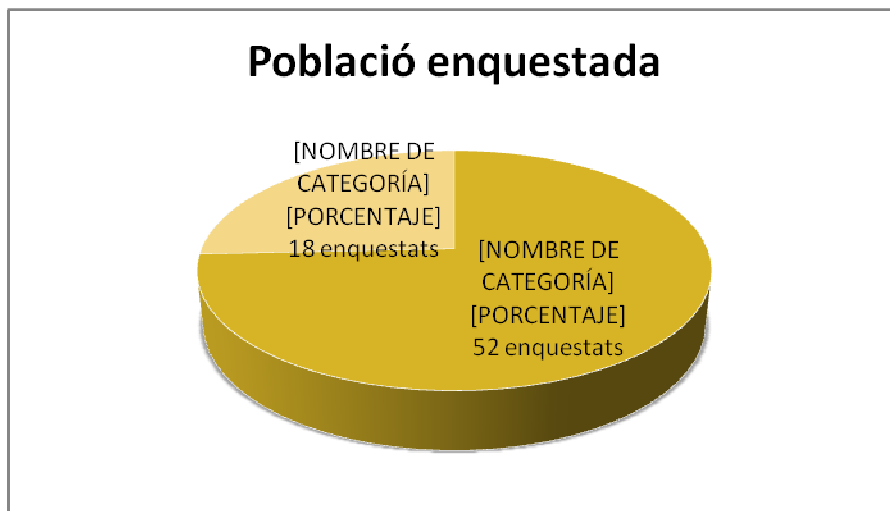
El mes de febrer del 2018 s'ha realitzat el 8è estudi sobre la inserció laboral dels Graduats/des de la Facultat de Treball Social i Educació Social Pere Tarrés (Universitat Ramon Llull) que van finalitzar els estudis universitaris del Grau en Educació Social i Treball Social el curs 2016-2017, per tant, es van graduar el juny 2017.

El present estudi té com objectiu informar sobre el grau en què els nostres titulats i titulades s'insereixen i en quines condicions: la major o menor rapidesa en la seva inserció laboral, la qualitat de la inserció, la valoració de la formació rebuda, la formació contínua i les seves tècniques de recerca de feina.

## 2. POBLACIÓ I MOSTRA

---

La població de referència ha estat de 89 persones titulades i la mostra assolida ha estat de 70, xifra que representa un percentatge del 78%. La població estava constituïda pels 21 graduats/des de Treball Social i 68 graduats/des d'Educació Social. La mostra assolida ha estat de 52 per Educació Social i 18 per Treball Social, i s'indica en el següent gràfic:



### 3. DISSENY I METODOLOGIA

L'enquesta es va realitzar per contacte telefònic durant el mes de febrer del 2018. El que es pretenia era obtenir la major representació a nivell general de les dues titulacions, per minimitzar el marge d'error. Mitjançant la trucada telefònica es contactava directament amb el titulat/da i es presentava els objectius, el plantejament de l'estudi i es sol·licitava la col·laboració mitjançant la resposta a les preguntes. Si donaven el seu consentiment, es realitzava l'enquesta telefònica.

L'enquesta segueix basant-se amb el model que l'Agència per la Qualitat del Sistema Universitari de Catalunya va utilitzar pel seu estudi "Inserció Laboral de la població titulada universitària de les universitats catalanes 2011<sup>1</sup>". En les diferents edicions s'ha anat modificant l'enquesta i s'hi ha afegit altres preguntes.

L'enquesta recull informació sobre els següents aspectes (Annex 1):

<b>Situació laboral actual</b>
- Adequació de les feines a la titulació universitària
- Situació contractual
- Perfil del lloc de treball
- Relació amb l'àmbit de les pràctiques universitàries
- Satisfacció amb el lloc de treball
- El procés de recerca de feina
<b>Satisfacció amb la formació universitària rebuda</b>
<b>Formació continuada</b>
<b>El procés de recerca de feina</b>
<b>Emprenedoria</b>
<b>Mobilitat internacional</b>

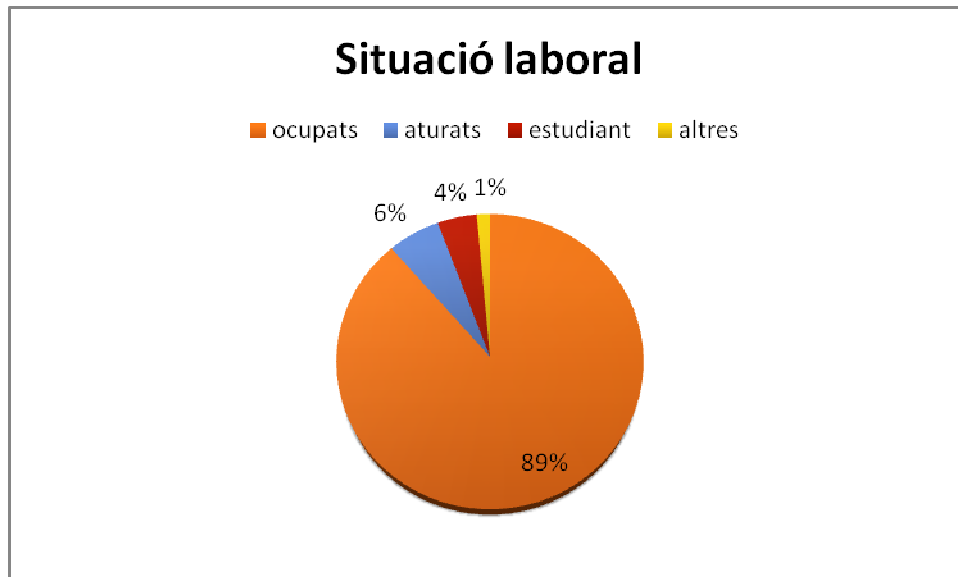
### 4. RESULTATS I ANÀLISIS

#### 4.1. SITUACIÓ LABORAL ACTUAL I ADEQUACIÓ DE LA FEINA A LA TITULACIÓ UNIVERSITÀRIA

La taxa d'ocupació és del 89%. En el cas de Treball Social és del 83%, i per Educació Social és del 90%. Dels que no estan treballant, el 6% està aturat, un 4% està estudiant.

Persones ocupades	TS	ES	TOTAL
	83%	90%	89%

<sup>1</sup>Estudi Universitat i Treball a Catalunya 2011 AQU Catalunya 2011  
[http://www.aqu.cat/doc/doc\\_12393526\\_1.pdf](http://www.aqu.cat/doc/doc_12393526_1.pdf)



El 74% dels enquestats treballen com a educadors/es socials, mentre que el 33% dels Treballadors socials treballen com a tal. Però cal remarcar que els graduats en Treball Social que no treballen com a tal, un 47% estan treballant com Educadors/es Socials ja que tenen la doble titulació, molts d'ells ja treballaven com Educadors/es socials i per estabilitats econòmica i laboral de moment no cerquen per Treball Social.

Dels graduats en Educació social, la gran majoria ho fa dins dels sector social/educatiu.

	TS	ES	TOTAL
Treballen com Educadors/es Socials i/o Treballadors/es Social	33%	74%	<b>65%</b>
Per la contractació era requisit imprescindible tenir la titulació	100%	97%	<b>98%</b>

### RESULTATS SOBRE ELS ENQUESTATS QUE TREBALLEN COM A EDUCADORS/ES I/O TREBALLADORS/ES SOCIALS

A continuació s'analitza la situació laboral actual dels titulats/des que treballen com Educadors/es i/o Treballadors/es Socials, que representen el 65% dels enquestats.

#### A. Situació contractual

El 43% de les persones titulades tenen un contracte temporal, mentre que el 38% tenen un contracte indefinit. El 45% dels enquestats tenen jornada completa. A continuació es mostren la tipologia de contractes, la jornada i província del lloc de feina.

<b>Tipologia contractual</b>	<b>TS</b>	<b>ES</b>	<b>TOTAL</b>
temporal	60%	40%	<b>43%</b>
indefinit	0%	43%	<b>38%</b>
autònom	0%	3%	<b>3%</b>
altres	40%	14%	<b>18%</b>
<b>Jornada laboral</b>	<b>TS</b>	<b>ES</b>	<b>TOTAL</b>
completa	40%	46%	<b>45%</b>
Parcial	60%	54%	<b>55%</b>
<b>Província</b>	<b>TS</b>	<b>ES</b>	<b>TOTAL</b>
Barcelona	100%	89%	<b>90%</b>
Girona	0%	0%	<b>0%</b>
Tarragona	0%	6%	<b>5%</b>
Lleida	0%	0%	<b>0%</b>
Altres	0%	6%	<b>5%</b>

## B. Perfil del lloc de treball

La **tipologia de centre** més comú on treballen els nostres graduats, com en totes les anteriors edicions, són les de Fundacions, seguit de les Associacions i l'Administració Pública. Cal remarcar que en Treball Social, l'administració pública ha contractat el 60% dels enquestats.

<b>Tipologia de centre</b>	<b>TS</b>	<b>ES</b>	<b>TOTAL</b>
Associació	0%	23%	<b>20%</b>
Fundació	40%	46%	<b>45%</b>
Empresa	0%	14%	<b>13%</b>
Cooperativa	0%	6%	<b>5%</b>
Administració pública	60%	11%	<b>18%</b>

En la **tipologia de servei**, cal destacar que en Educació Social predominen centres residencials com CRAEs, Casa d'Infants, Centre d'Acollida, seguits pels Centres Oberts i centres de formació. A diferència de les anteriors edicions de l'enquesta, aquest any no estan quasi presents els centres de diversitat funcional.

Per Treball Social el tipus de recurs són força diferents i no es repeteixen: Serveis Socials, CSMIJ, Residència Salut Mental, Punt de Trobada i a destacar, un centre obert. A diferència de les anteriors edicions de l'enquesta, aquest any no estan present ni Hospitals ni Residències de Gent Gran.

**L'àmbit d'intervenció**, cal analitzar-los per separat, d'acord amb la titulació. En Educació Social, l'àmbit amb més presència com en totes les anteriors edicions és el **d'Infància i**

**Adolescència** (més d'un 69%) seguit a gran distància per **Addiccions, Immigració i Formació d'adults**

Per Treball Social, els àmbits estan més distribuïts, essent els més representatius **Gent Gran**, seguit per **Infància i Adolescència i Salut Mental**



#### Funcions i tasques desenvolupades

Les funcions i tasques més comunes per cada titulació:



#### **C. Relació amb l'àmbit de les pràctiques universitàries**

El 58% dels enquestats treballen en el mateix àmbit on van realitzar les pràctiques universitàries.

Persones treballen en el mateix àmbit on van realitzar les pràctiques	TS	ES	TOTAL
	40%	60%	58%

#### D. Satisfacció amb el lloc de treball

S'observa que la satisfacció amb el lloc de treball es situa per sobre del 7. Tot i que en treball social sempre és una mica superior que en Educació Social.

Satisfacció amb el lloc de treball	TS	ES	TOTAL
Amb el contingut de la feina	9,00	7,91	<b>8,05</b>
Amb el nivell de retribució	8,60	7,74	<b>7,85</b>
Amb les expectatives de millora i promoció	7,20	7,31	<b>7,30</b>
Amb la utilitat dels coneixements de la formació universitària per la feina	7,80	7,66	<b>7,68</b>

#### E. El procés de recerca de feina

El **22,5%** de les persones enquestades ja tenien una feina abans d'acabar els estudis, bé a temps complet o a temps parcial.

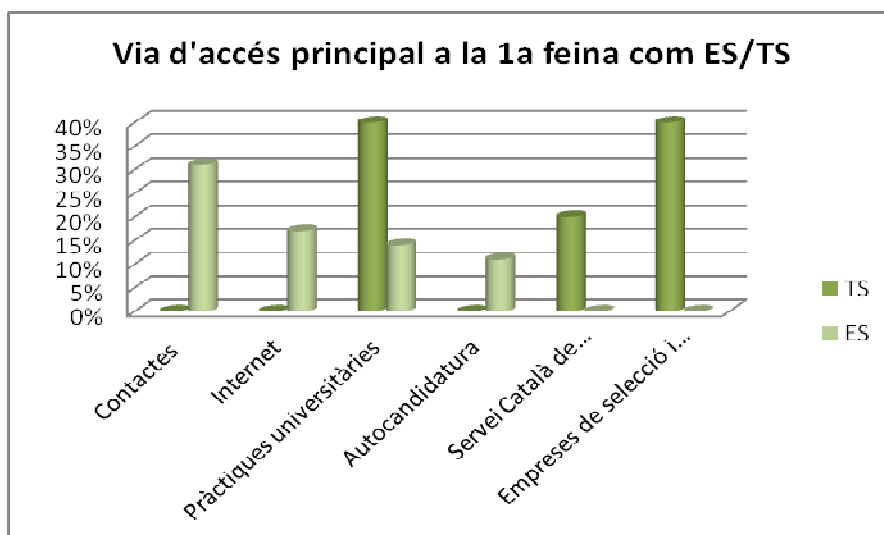
El **82,5%** ja estaven inserides tres mesos després de finalitzar els estudis.

I al cap de 6 mesos de finalitzar els estudis, el **97,5%** dels enquestats ha trobat la seva primera feina d'Educació Social o Treball Social.

En aquesta edició, la principal via d'inserció laboral, com és habitual, és els **contactes**, seguida de les **pràctiques del Grau**, i d'**Internet**.

EL PROCÉS PER TROBAR FEINA			
Temps per trobar la primera feina com ES/TS	TS	ES	TOTAL
Feina abans d'acabar la carrera	20%	23%	22,50%
Menys d'un mes	20%	23%	22,50%
Entre 1 i 3 mesos	20%	40%	37,50%
Entre 4 i 6 mesos	40%	11%	15,00%
Entre 7 mesos i un any	0%	0%	0,00%
Més d'un any	0%	3%	2,50%
Via d'accés a la primera feina com ES/TS	TS	ES	22,50%
Contactes	0%	31%	28%
Pràctiques universitàries	40%	14%	18%
Internet	0%	17%	15%
Autocandidatura	0%	11%	10%
Servei Català de col·locació (SOC/INEM)	20%	0%	5%
Empreses de selecció i ETTs	40%	0%	5%





#### 4.2. SATISFACCIÓ AMB LA FORMACIÓ UNIVERSITÀRIA REBUDA

El 87% de les persones titulades **tornarien a triar la mateixa carrera** si haguessin de començar de nou.

La **valoració de la formació** rebuda durant la carrera és de **8,09**, uns punts més alta que en anteriors edicions. En aquest sentit, el 90% opina que la formació és adequada a la realitat, tot i que la xifra es diferencia una mica en les dues titulacions: Educació Social, un 88% i Treball Social, un 94%

Es percep un augment d'alumnes que **repetirien en la mateixa universitat (97%)**, respecte a altres edicions passades, també essent més elevada en Treball Social (94%) que en Educació Social (88%).

FORMACIÓ	TS	ES	TOTAL
Valoració formació rebuda	9,12	7,90	<b>8,09</b>
Repetirien els estudis	94%	85%	<b>87%</b>
Repetirien la Universitat	94%	98%	<b>97%</b>
Formació adequada a la realitat	94%	88%	<b>90%</b>

Tot i la bona valoració, també s'ha preguntat quins aspectes s'haurien de millorar. A continuació s'indiquen els més significatius (per ordre de rellevància)

- Més pràctiques
- Més pràctica i menys teoria
- Més especialització
- Més formació en recerca de feina
- Millorar l'itinerari adaptat

### 4.3. FORMACIÓ CONTINUADA

Més del 41% segueixen algun itinerari formatiu. D'aquests, un 43% tria la Formació de Postgrau, mentre que un 38% opta pels estudis de Grau. Els cursos especialitzats suposen el 31% com opció de formació continuada. Aquest any, igual que en edicions passades, no hi ha cap enquestat que realitzi estudis de doctorat.

Segueixen estudiant	TS	ES	TOTAL
	39%	42%	<b>41%</b>

Què estudien?	TS	ES	TOTAL
Cursos especialitzats	86%	14%	<b>31%</b>
Formació de Postgrau	57%	27%	<b>34%</b>
Formació de Grau	14%	36%	<b>31%</b>

Cal remarcar que els estudiants d'Educació Social que opten per una segona titulació, el 100% escull cursar el Grau en Treball Social i tots el cursen a la Facultat Pere Tarrés. Però al contrari, no hi ha elecció en els graduats de Treball Social per fer una segona carrera d'Educació Social.

Els graduats de Treball Social opten més per la Formació de Postgrau, un 40% cursa el Màster en Desenvolupament, Cooperació i Acció Comunitària, el 40% Màster universitari en Models i Estratègies d'Acció Social i Educativa en la Infància i l'Adolescència, tots ells a la Facultat Pere Tarrés.

De tots els estudiants que segueixen algun itinerari formatiu, el 48% ho fa a la Facultat Pere Tarrés, apostant per màsters i doble titulació.

Els motius principals per seguir estudiant són els següents:

- Sortides laborals.
- Especialització professional.
- Ampliació coneixements. Més formació.

### 4.4. EL PROCÉS DE RECERCA DE FEINA

Tal i com s'ha comentat, el 89% de les persones enquestades actualment estan treballant. Del 11% restant que no estan treballant, el **47% està en recerca activa de feina**, i el 53% no busca feina, majoritàriament perquè ja tenen feina (molts d'ells de l'anterior titulació) i necessiten estabilitat. Més del 43% fa entre 6 mesos i un any està en recerca de feina.

Temps en recerca de feina	
Menys de 6 mesos	43%
Entre 6 mesos i un any	57%

Les **vies de recerca de feina** més utilitzades són (per ordre de preferència):

- ✓ Internet
- ✓ Borsa de Treball de la Facultat
- ✓ Auto candidatura

El 100% dels enquestats de Treball Social que estan cercant feina estan inscrits a la Borsa de Treball de la Facultat, mentre que d'Educació Social només un 63%.

Com en anteriors edicions, els enquestats/des manifesten que el **motiu** principal pel qual creuen que no troben feina és la **poca experiència professional**

#### 4.5. EMPRENEDORIA

En aquesta edició, només una persona ha tirat endavant projectes d'emprenedoria social, un graduat en Educació Social.

- **Cul a terra:** <https://www.facebook.com/CulATerra/>  
Web per poder crear, oferir i compartir recursos en l'àmbit del lleure  
L'àmbit del projecte és **infància i adolescència**

#### 4.6. MOBILITAT

Un 37% dels enquestat ha viscut una experiència de mobilitat internacional i d'aquests un 26% ho ha fet durant els estudis.

	TS	ES	TOTAL
No han tingut cap experiència de mobilitat	56%	65%	<b>63%</b>
Sí, han tingut experiència de mobilitat durant els estudis	39%	21%	<b>26%</b>
Sí, per motius laborals	0%	12%	<b>9%</b>

## 5. CONCLUSIONS

Persones ocupades	TS	ES	TOTAL
	83%	90%	89%

Ocupats	89%
<b>Aturats no ocupats</b>	<b>6%</b>
Estudiants	4%
Altres	1%

La taxa d'ocupació és 7 punts més elevada en els estudis d'Educació Social.

Dels enquestats que estan ocupats cal destacar que l'àmbit **d'Infància i Adolescència** és el més representatiu en Educació Social i el de **Gent Gran**, per Treball Social.

Respecte a la informació relacionada amb la **recerca de feina**, cal destacar que els **contactes, les pràctiques curriculars i Internet** són les principals vies d'inserció.

La valoració tant dels estudis en sí com de la **formació rebuda** és molt positiva:

- ✓ El 87% tornarien a triar la mateixa carrera
- ✓ La valoració de la formació rebuda durant la carrera és de 8,09.
- ✓ El 90% opina que la formació és adequada a la realitat.
- ✓ El 97% opina que repetiria en la mateixa universitat.

Al voltant del **37%** dels graduats ha tingut alguna experiència en **mobilitat internacional**.

**Tenim 1 emprenedor que ha tirat endavant projecte d'emprenedoria social**

# **ANNEX 1**

## **Enquesta d'Inserció Laboral**

## ENQUESTA D'INSERCIÓ LABORAL – Titulats 2016-2017

### Facultat d'Educació Social i Treball Social Pere Tarrés - URL

#### Inserció laboral.

**SITUACIÓ LABORAL ACTUAL - Inserció laboral**

**1. Estàs treballant actualment?**  
 SI → 2  
 NO, estic: a) aturat b) estudiant c) altres → 19

**2. Estàs treballant com a ES o TS?**  
 SI → 2.1 NO → De què treballes? \_\_\_\_\_ → 19

**2.1. Per tenir aquesta feina era un requisit necessari estar en possessió del títol de ES/TS?**  
 SI NO

**2.2. Quan vas trigar a trobar aquest lloc de treball des de que vas acabar la carrera?**  
 a) Feina abans d'acabar la carrera b) Menys d'un mes c) Entre 1 i 3 mesos  
 d) Entre 4 i 6 mesos e) Entre 7 mesos i un any f) Més d'un any

**3. Quin tipus de contracte tens actualment?**  
 a) temporal b) indefinit c) autònom d) altres

**3.1. Quina durada té el contracte temporal?** \_\_\_\_\_

**4. Quina jornada tens?**  
 a) completa b) parcial

**5. Podries dir-me aproximadament la teva franja salarial anual?**  
 a) Menys de 9.000 € b) Entre 9.000 i 12.000 € c) Entre 12.000 i 15.000€ d) entre 15-18.24.000 € e) Més de 24.000 €

**6. Em podries explicar les funcions principals que desenvolupes?**  
 \_\_\_\_\_  
 \_\_\_\_\_

**7. A quina localitat treballes?**  
 a) Barcelona b) Girona c) Tarragona d) Lleida e) Altres: \_\_\_\_\_

**8. Per quina via o mitjà vas trobar el teu lloc de treball?**  
 a) Contactes (personals, familiars) b) Anuncis premsa c) Oposicions/concurs públic  
 d) Autocandidatura (enviant cv) e) SOC (INEM) f) Borses Col·legis professionals  
 g) Creació d'Empresa (autocupació) h) Pràctiques d'estudis i) Borsa de Treball de la Facultat  
 j) Empreses de Selecció i/o ETT k) Internet l) Altres

**9. El teu àmbit de treball està relacionat amb l'àmbit que vas realitzar les pràctiques durant el Grau?**  
 SI → Quin? \_\_\_\_\_ NO

**10. Estàs satisfet amb el teu lloc de treball? Puntueu de l'1 (gens) al 10 (molta) la satisfacció**  
 10.1 Amb el contingut de la feina \_\_\_ 10.3 Amb les expectatives de millora i promoció \_\_\_  
 10.2 Amb el nivell de retribució \_\_\_ 10.4 Amb la utilitat dels coneixements de la formació universitària per la feina \_\_\_

**11. Quin tipus de centre és?**  
 a) associació b) fundació c) empresa d) cooperativa e) administració pública

**12. Quin tipus de servei és? (CRAE, centre de dia, residència, empresa d'inserció, centre obert, etc.)**  
 \_\_\_\_\_

**13. Amb quin àmbit d'intervenció està relacionada la teva feina?**

<input type="checkbox"/> Acció Social Comunitària i Participació Social	<input type="checkbox"/> Immigració	<input type="checkbox"/> Salut Mental
<input type="checkbox"/> Atenció a les Dones	<input type="checkbox"/> Inserció Sociolaboral	<input type="checkbox"/> Serveis Bàsics d'Atenció Social
<input type="checkbox"/> Addicions	<input type="checkbox"/> Joventut	<input type="checkbox"/> Serveis de Salut
<input type="checkbox"/> Cooperació per al Desenvolupament	<input type="checkbox"/> Justícia	<input type="checkbox"/> Persones sense llar
<input type="checkbox"/> Educació per la Salut	<input type="checkbox"/> Mediació familiar	<input type="checkbox"/> Formació d'Adults
<input type="checkbox"/> Educació Ambiental	<input type="checkbox"/> Mediació i resolució de conflictes	<input type="checkbox"/> Formació Ocupacional
<input type="checkbox"/> Diversitat Funcional	<input type="checkbox"/> Família, Infància i Adolescència	<input type="checkbox"/> Gent Gran
		<input type="checkbox"/> Altres _____

#### VALORACIÓ DE LA FORMACIÓ REBUDA

**14. A partir de la teva experiència professional valora la formació rebuda durant el Grau de l'1 al 10.** \_\_\_\_\_

**14.1 Què milloraries?**  
 \_\_\_\_\_

**15. Creus que la formació rebuda és adequada a la realitat professional?**

SI NO → Per què no? \_\_\_\_\_

**16. Si haguessis de començar de nou, triaries la mateixa carrera?**

SI NO → Per què no? \_\_\_\_\_

**17. Si haguessis de començar de nou, triaries la mateixa universitat?**

SI NO → Per què no? \_\_\_\_\_

**FORMACIÓ CONTINUADA****18. Continues estudiant després d'acabar el Grau?**

SI → 18.1 i 18.1.1 NO → 18.2

**18.1 Què estudies i on?**

a) Cursos especialitzats On? \_\_\_\_\_ b) Estudis de grau On? \_\_\_\_\_ c) Postgrau o màster On? \_\_\_\_\_

d) Doctorat On? \_\_\_\_\_ e) Altres \_\_\_\_\_ On? \_\_\_\_\_

**18.1.1 Per quins motius continues estudiant?****18.2 Tens la intenció de seguir estudiant?**

SI → Què? \_\_\_\_\_ NO → Per què? \_\_\_\_\_

**RECERCA DE FEINA (per qui no està treballant o no treballa com a ES/TS, han respòs NO a pregunta 1 i 2)****19. Actualment estàs en recerca de feina?**

SI → 19.1 NO → Perquè? \_\_\_\_\_

**19.1. Estàs buscant feina com a ES/TS?**

SI → 20, 21, 22 i 23 NO → QUE BUSQUES? → PER QUÈ NO DE ES/TS? \_\_\_\_\_

**20. Quant de temps fa que busques feina?**

a) menys de 6 mesos b) entre 6 mesos i 1 any c) més d'1 any

**21. Quins mitjans fas servir per buscar-hi feina?****22. Estàs inscrit a la Borsa de Treball de la Facultat?**

si no

**23. A l'hora de buscar feina com a ES/TS quines són les principals dificultats que t'has trobat personalment?****EMPRENEDORIA****24. T'has plantejat alguna vegada muntar alguna cosa pel teu compte**SI, **24.1. Per què no ho has tirat endavant?**però \_\_\_\_\_  
nom \_\_\_\_\_  
és \_\_\_\_\_  
m'ho \_\_\_\_\_  
he \_\_\_\_\_  
plant \_\_\_\_\_  
ejat \_\_\_\_\_  
→ \_\_\_\_\_**SI, i 24.2. Quin àmbit?**ho \_\_\_\_\_  
he \_\_\_\_\_  
tirat \_\_\_\_\_  
enda \_\_\_\_\_  
vant \_\_\_\_\_

→

**No 24.2b. Quin nom té?**

\_\_\_\_\_

**MOBILITAT****25. Has tingut alguna experiència de mobilitat?**

- (1) No → Fi Enquesta  
 (2) Sí, durant els estudis  
 (3) Sí, laboralment  
 (4) Sí, pels estudis i feina

**26. Aquesta mobilitat ja sigui durant els estudis, laboralment o ambdues, ha sigut internacional?**

- (1) Sí
- (2) No

**MOLTES GRÀCIES PER LA TEVA COL·LABORACIÓ**