

6è Estudi sobre la Inserció Laboral de la
Facultat d' Educació Social i Treball Social
Pere Tarrés

Grau en Educació Social i Treball Social
Titulats 2014-2015
Maig 2016

ÍNDEX

1. INTRODUCCIÓ	3
2. POBLACIÓ I MOSTRA	3
3. DISSENY I METODOLOGIA	3
4. RESULTATS I ANÀLISIS	4
4.1. Situació laboral actual i adequació de la feina a la titulació universitària	4
♦ Resultats sobre els enquestats que treballen com a educadors/es i/o treballadors/es socials	5
A. Situació contractual	5
Tipologia contractual	
Jornada Laboral	
Guany anuals	
Província	
B. Perfil del lloc de treball	6
Tipologia centre	
Tipologia servei	
Àmbit d'intervenció	
Funcions i tasques desenvolupades	
C. Relació amb l'àmbit de les pràctiques universitàries	9
D. Satisfacció amb el lloc de treball	9
E. El procés de recerca de feina	10
4.2. Satisfacció amb la formació universitària rebuda	11
4.3. Formació continuada	11
4.4. El procés de recerca de feina	12
4.5. Emprenedoria	13
5. CONCLUSIONS	14
Annex 1: Enquesta d'inserció	1

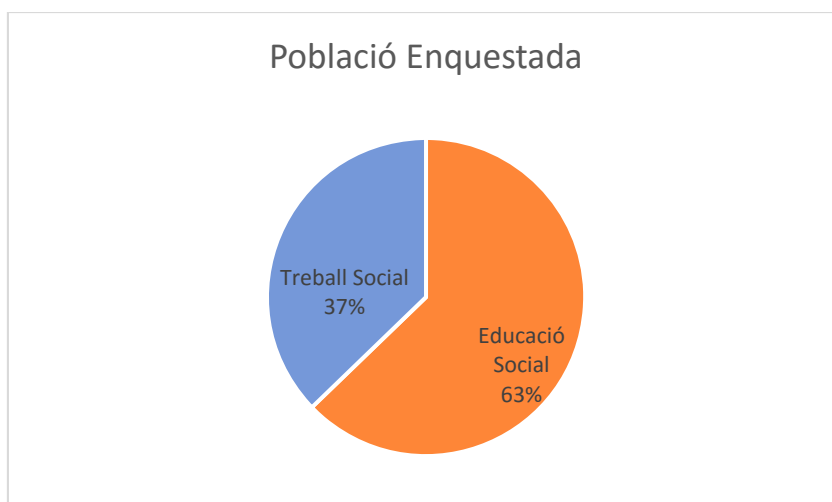
1. INTRODUCCIÓ

El mes de febrer-març del 2016 s'ha realitzat el 6è estudi sobre la inserció laboral dels Graduats/des de la Facultat de Treball Social i Educació Social Pere Tarrés (Universitat Ramon Llull) que van finalitzar els estudis universitaris del Grau en Educació Social i Treball Social el curs 2014-2015, és a dir es van graduar el juny 2015.

El present estudi té com objectiu informar sobre el grau en què els nostres graduats i graduades s'insereixen i en quines condicions: la major o menor rapidesa en referència a la inserció laboral dels nostres graduats, la valoració de la formació rebuda, la formació contínua i les seves tècniques de recerca de feina.

2. POBLACIÓ I MOSTRA

La població de referència ha estat de 124 persones titulades i la mostra assolida ha estat de 94, xifra que representa un percentatge del 75,8%. La població estava constituïda pels 44 graduats/des de Treball Social i 80 graduats/des d'Educació Social. La mostra assolida en cada estudi s'indica en el següent gràfic:



3. DISSENY I METODOLOGIA

L'enquesta es va realitzar per contacte telefònic durant el mes de febrer-març del 2016. El que es pretenia era obtenir la major representació a nivell general de les dues titulacions, per minimitzar el marge d'error. Mitjançant la trucada telefònica es contactava directament amb el titulat/da i es presentava els objectius, el plantejament de l'estudi i es sol·licitava la col·laboració mitjançant la resposta a les preguntes. Si donaven el seu consentiment, es realitzava l'enquesta telefònica.

L'enquesta segueix basant-se amb el model que l'Agència per la Qualitat del Sistema Universitari de Catalunya va utilitzar pel seu estudi "Inserció Laboral de la població titulada universitària de les universitats catalanes 2011"¹

L'enquesta recull informació sobre els següents aspectes (Annex 1):

Situació laboral actual <ul style="list-style-type: none">- Adequació de les feines a la titulació universitària- Situació contractual- Perfil del lloc de treball- Relació amb l'àmbit de les pràctiques universitàries- Satisfacció amb el lloc de treball- El procés de recerca de feina
Satisfacció amb la formació universitària rebuda
Formació continuada
El procés de recerca de feina
Emprenedoria

Aquest any s'han afegit dues noves preguntes. Una, referent la **Borsa de Treball de la Facultat**, per saber si els graduats coneixien aquest servei i si l'utilitzaven. L'altre, referent a les **experiències de mobilitat**.

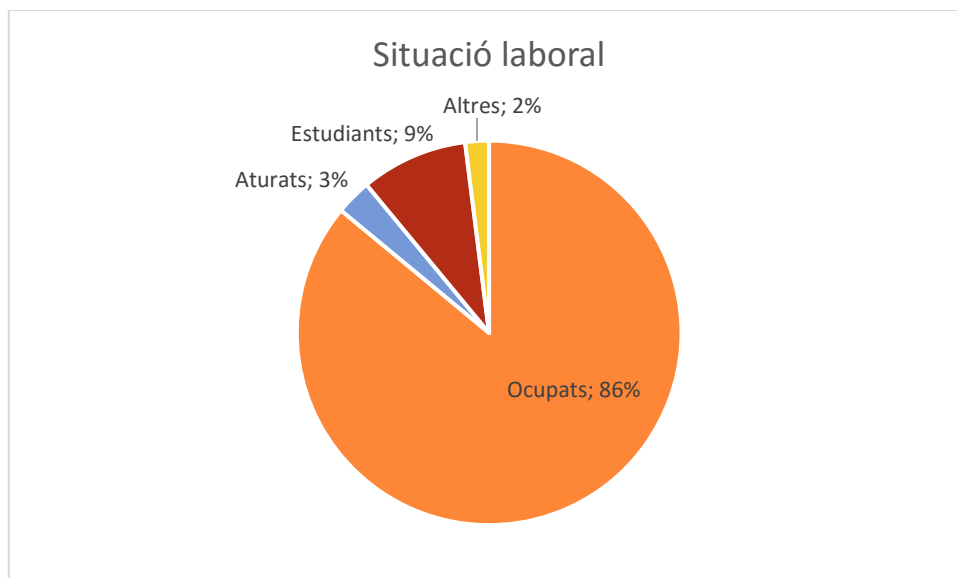
4. RESULTATS I ANÀLISIS

4.1. SITUACIÓ LABORAL ACTUAL I ADEQUACIÓ DE LA FEINA A LA TITULACIÓ UNIVERSITÀRIA

La taxa d'ocupació és del 86%. En el cas de Treball Social és del 83%, i per Educació Social és del 88% en. De la resta que no estan ocupats, el 3% està aturat i el 9% està estudiant.

Persones ocupades	TS	ES	TOTAL
	83%	88%	86%

¹Estudi Universitat i Treball a Catalunya 2011 AQU Catalunya 2011
<http://www.aqu.cat/insercio/enquesta2011.html>.



Més de la meitat dels enquestats treballen com a educadors socials o bé treballadors socials. Val a dir que, la resta de persones que treballen, un 60% ho fa dins dels sector social/educatiu.

Cal destacar que per Treball Social la contractació sempre requereix la titulació, en canvi en Educació Social no és un requisit imprescindible:

	TS	ES	TOTAL
Treballen com Educadors/es Socials i/o Treballadors/es Social	34%	62%	52%
Per la contractació era requisit imprescindible tenir la titulació	100%	88%	90%

RESULTATS SOBRE ELS ENQUESTATS QUE TREBALLEN COM A EDUCADORS/ES I/O TREBALLADORS/ES SOCIALS

A continuació s'analitza la situació laboral actual dels titulats/des que treballen com Educadors/es i/o Treballadors/es Socials, que representen el 52% dels enquestats.

A. Situació contractual

El 50% de les persones titulades tenen un contracte temporal, mentre que el 43% tenen un contracte indefinit.

El 60% dels enquestats tenen jornada completa.

Tipologia contractual	TS	ES	TOTAL
temporal	40%	53%	50%
indefinit	60%	38%	43%
autònom	0%	0%	0%
altres	0%	9%	7%
Jornada laboral	TS	ES	TOTAL
completa	60%	59%	60%
Parcial	40%	41%	40%
Guanyos anuals	TS	ES	TOTAL
Menys de 9.000 €	0	3	2%
Entre 9.000 i 12.000 €	10	0	2%
Entre 12.000 i 15.000€	10	6	7%
Entre 15.000 i 18.000€	0	9	7%
Entre 18.000 i 24.000 €	20	72	60%
Més de 24.000 €	40	9	17%
Ns/Nc	20	0	5%
Província	TS	ES	TOTAL
Barcelona	100%	97%	93%
Girona	0%	3%	2%
Tarragona	0%	3%	2%
Lleida	0%	0	0
Altres	0%	3%	2%

B. Perfil del lloc de treball

La **tipologia de centre** més comú on treballen els nostres graduats són la de Fundacions. En aquest apartat es pot comprovar que tot i que la situació de crisi segueix afectant a l'ocupació, la contractació per part de l'administració pública ha augmentat respecte l'any anterior, tornant a ser un dels principals ocupadors i situant-se en valors similars de 2 o 3 anys enrere.

Cal destacar que en aquesta 6a edició es percep un canvi en la tipologia de centre, ja que les cooperatives han disminuït significativament respecte l'any anterior, passant d'un 20% a un 2%. És el mateix cas amb les associacions. Contràriament, l'empresa privada presenta un augment.

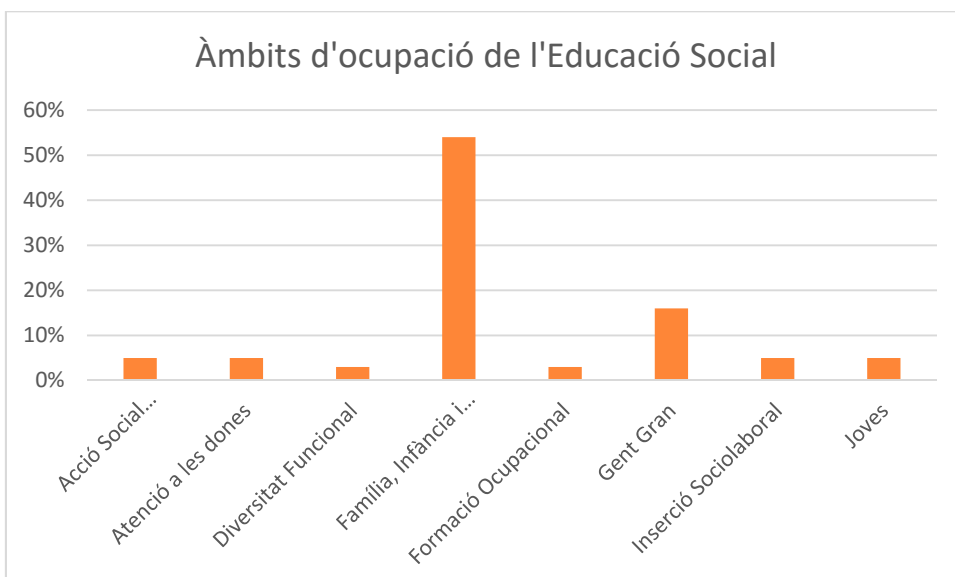
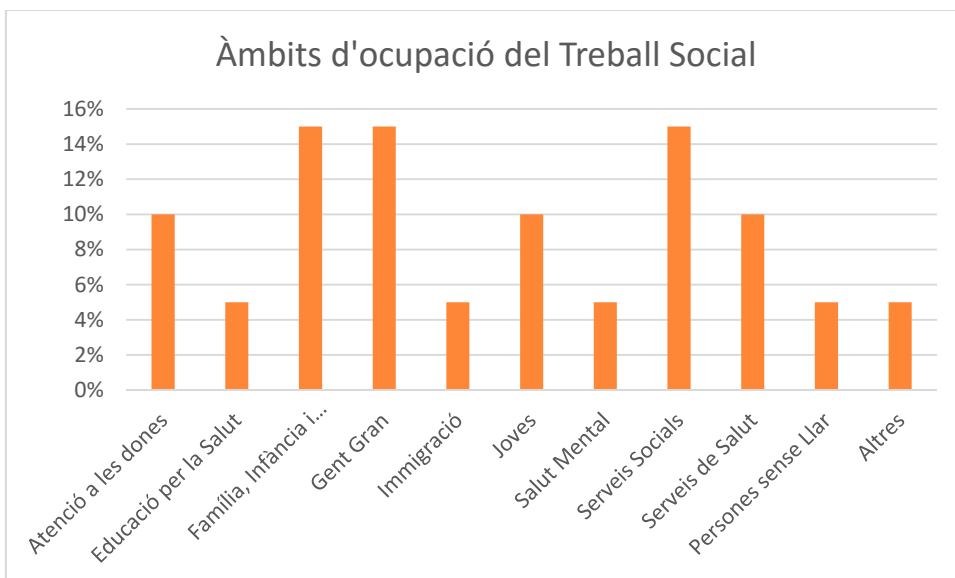
Tipologia de centre	TS	ES	TOTAL
Associació	0%	6%	5%
Fundació	20%	50%	43%
Empresa	30%	25%	26%
Cooperativa	0%	3%	2%
Administració pública	50%	16%	24%

La **tipologia de servei** està bastant repartida. S'evidencia un augment en els centres per **Gent Gran** per part dels professionals d'Educació Social i es mantenen els **CRAEs**; i per Treball Social, continuen sent els **Serveis Socials Bàsics** el servei més destacat.

Tipologia de servei	
TS	ES
Serveis Socials	Centre de Gent Gran
Att. Telefònica urgències (dones)	CRAE'S
Centre sociosanitari	Centre d'acollida
Hospital	Centre obert
Centre de Gent gran	
Centre d'acollida	

L'àmbit d'intervenció, cal analitzar-los per separat, d'acord amb la titulació. En Educació Social, l'àmbit amb més presència és el **d'Infància i Adolescència** (54%), seguit pel de **Gent Gran** (16%). Per Treball Social, els àmbits més representatius són: de **Gent Gran** (15%), **Família, Infància i Adolescència** (15%) i **Serveis Socials** (15%).

Àmbit d'intervenció	TS	ES	TOTAL
Acció Social Comunitària/Participació Social	0%	5%	4%
Atenció a les dones	10%	5%	7%
Educació per la Salut	5%	0%	2%
Diversitat Funcional	0%	3%	2%
Família, Infància i Adolescència	15%	54%	40%
Formació Ocupacional	0%	3%	2%
Gent Gran	15%	16%	16%
Immigració	5%	0%	2%
Inserció Sociolaboral	0%	5%	4%
Joves	10%	5%	9%
Salut Mental	5%	0%	2%
Serveis Socials	15%	0%	5%
Serveis de Salut	10%	0%	4%
Persones sense Llar	5%	0%	2%
Altres	5%	0%	2%

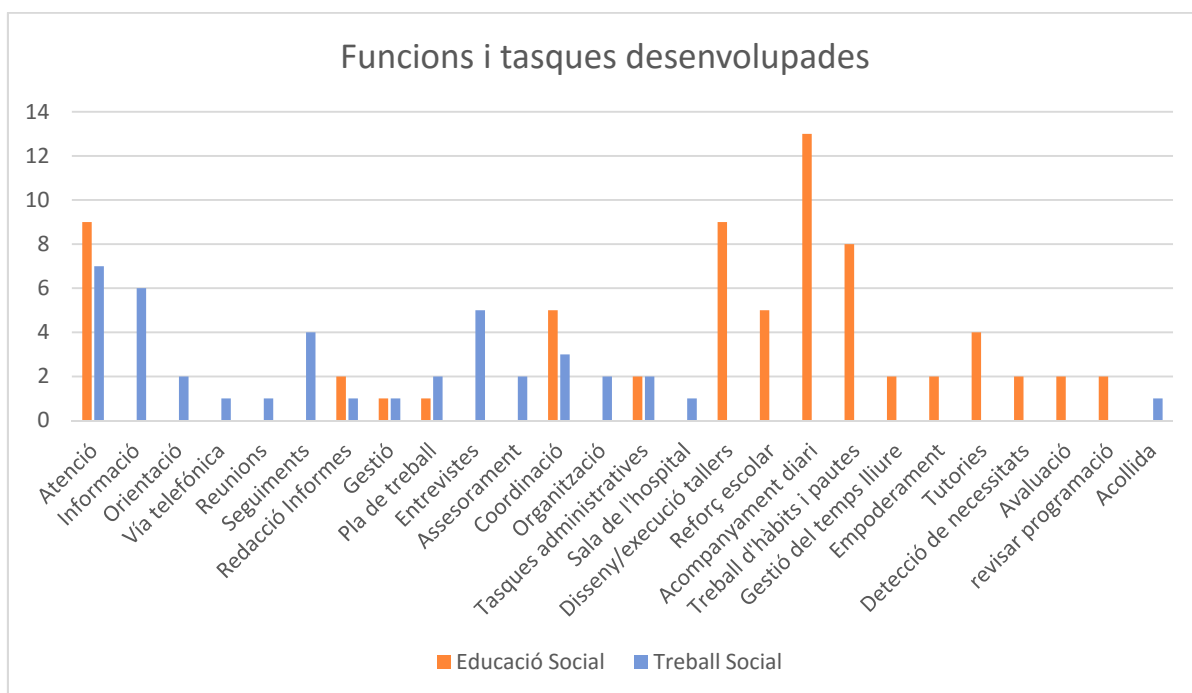


Funcions i tasques desenvolupades

Les funcions més comunes entre les dues titulacions són les següents:

- ✓ Atenció directa
- ✓ Acompanyament diari
- ✓ Disseny i realització de tallers/activitats
- ✓ Coordinació
- ✓ Treball d'hàbits i pautes
- ✓ Informació
- ✓ Entrevistes
- ✓ Reforç escolar
- ✓ Tutories
- ✓ Redacció d'informes
- ✓ Seguiments

Si analitzem les funcions i tasques per titulacions es pot observar el següent:



C. Relació amb l'àmbit de les pràctiques universitàries

El 48% dels enquestats treballen en el mateix àmbit on van realitzar les pràctiques universitàries.

Persones treballen en el mateix àmbit on van realitzar les pràctiques	TS	ES	TOTAL
	46%	48%	48%

D. Satisfacció amb el lloc de treball

Aquest any s'observa que la satisfacció amb el lloc de treball no varia segons la titulació, i es situaria al voltant del 7%.

Satisfacció amb el lloc de treball	TS	ES	TOTAL
Amb el contingut de la feina	8,00%	7,94%	7,95%
Amb el nivell de retribució	7,40%	7,19%	7,24%
Amb les expectatives de millora i promoció	7,10%	7,09%	7,10%
Amb la utilitat dels coneixements de la formació universitària per la feina	7,20%	7,47%	7,40%

E. El procés de recerca de feina

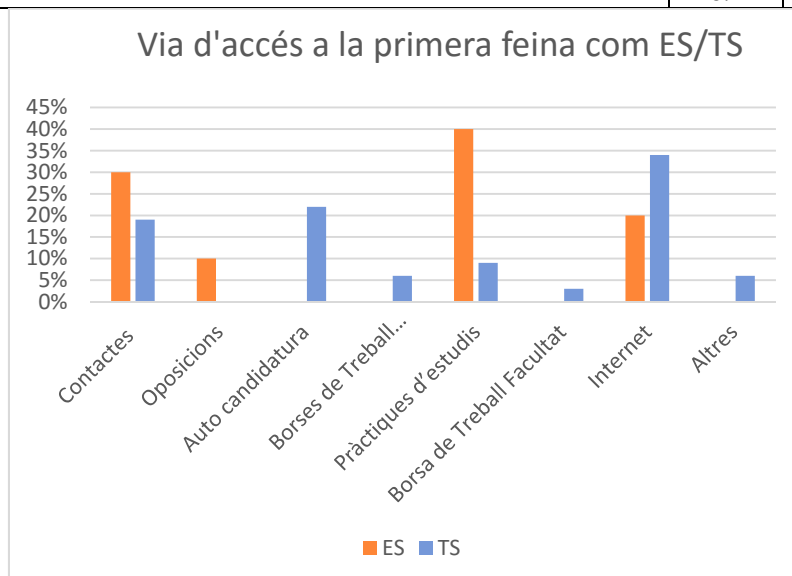
El 21% de les persones enquestades ja tenien una feina abans d'acabar els estudis, bé a temps complert o a temps parcial.

El 68% ja estaven inserides tres mesos després de finalitzar els estudis.

Cal destacar que el **90%** dels enquestats ha trobat la primera feina d'Educació Social o Treball Social en els **sis mesos següents d'acabar la carrera**. Ha suposat un augment molt significatiu respecte l'any anterior.

En aquesta edició, la principal via d'inserció laboral és **Internet**, que ha passat a ser la primera opció d'accés a la primera feina, sent l'any passat la darrera. Els **contactes** continuen sent molt importants. I així mateix les **pràctiques d'estudis** es mantenen com una via d'accés a la primera feina molt rellevant. També volem destacar que l'opció **d'autocandidatura** és cada cop més utilitzada per les persones que han finalitzat estudis recentment.

EL PROCÉS PER TROBAR FEINA			
Temps per trobar la primera feina com ES/TS	TS	ES	TOTAL
Feina abans d'acabar la carrera	30%	19%	21%
Menys d'un mes	20%	22%	21%
Entre 1 i 3 mesos	20%	28%	26%
Entre 4 i 6 mesos	10%	25%	21%
Entre 7 mesos i un any	10%	6%	7%
Més d'un any	10%	0%	2%
Via d'accés a la primera feina com ES/TS	TS	ES	TOTAL
Contactes (personals, familiars)	30%	19%	21%
Oposicions	10%	0%	2%
Auto candidatura	0%	22%	17%
Borses de Treball institucionals / Borses Col·legis professionals	0%	6%	5%
Pràctiques d'estudis	40%	9%	17%
Serveis de la Universitat (Borsa de Treball)	0%	3%	2%
Internet	20%	34%	31%
Altres	0%	6%	5%



4.2. SATISFACCIÓ AMB LA FORMACIÓ UNIVERSITÀRIA REBUDA

El 86% de les persones titulades tornarien a triar la mateixa carrera si haguessin de començar de nou.

La valoració de la formació rebuda durant la carrera és de **7,80**. En aquest sentit, el 77% opina que la formació és adequada a la realitat.

Es percep un manteniment d'alumnes que **repetirien en la mateixa universitat (87%)**, respecte l'edició passada.

FORMACIÓ	TS	ES	TOTAL
Valoració formació rebuda	7,96	7,84	7,80
Repetirien els estudis	74%	93%	86%
Repetirien la Universitat	83%	90%	87%
Formació adequada a la realitat	100%	68%	77%

Tot i la bona valoració, també s'ha preguntat quins aspectes s'haurien de millorar. A continuació s'indiquen els més significatius (per ordre de rellevància)

- Més pràctica i menys teoria
- Assignatures repetitives
- Ampliació de coneixements
- Millor atenció a distància itinerari adaptat
- Més ordinadors/internet/taules, etc.
- Fer reflexions amb alumnes.

4.3. FORMACIÓ CONTINUADA

Al voltant del 50% segueixen algun itinerari formatiu. Un 38% tria Formació de Postgrau i també un 36% opta pels estudis de Grau. Els cursos especialitzats suposen el 15% com opció de formació continuada. Aquest any, igual que l'edició passada, no hi ha cap enquestat que realitzi estudis de doctorat.

Segueixen estudiant	TS	ES	TOTAL
	54%	47%	50%

Els motius principals per seguir estudiant són els següents:

- Ampliació coneixements. Més formació.
- Sortides laborals.

- Motivacions personals.
- Especialització professional.

De les 47 persones enquestades que continuen estudiant (50%), un **38% de les mateixes escullen la Facultat Pere Tarrés** com opció formativa. S'evidencia que són els graduats d'Educació Social els que en major part opten per la continuïtat dels seus estudis, completant la seva formació amb la doble titulació amb Treball Social. Aquesta opció de formació continuada suposa el 72,2%

4.4. EL PROCÉS DE RECERCA DE FEINA

Tal i com s'ha comentat, el 86% de les persones enquestades actualment estan treballant. Del 14% restant que no estan treballant, el **71% està en recerca activa de feina**, mentre que el 29% no busca feina, majoritàriament perquè està estudiant. Més del 42% fa entre 6 mesos i un any està en recerca de feina.

Temps en recerca de feina	
Menys de 6 mesos	18 %
Entre 6 mesos i un any	42 %

Les vies de recerca de feina més utilitzades són (per ordre de preferència):

- ✓ Internet
- ✓ Contactes
- ✓ Auto candidatura

Aquest any hem introduït una nova pregunta referent a si coneixen el **servei de Borsa de Treball de la Facultat**. El 97% dels enquestats coneix aquest servei i 73% hi està inscrit.

	TS	ES	TOTAL
Coneixen la Borsa de Treball de la Facultat	93%	99%	97%
Estan inscrit a Borsa de Treball de la Facultat	78%	72%	73%

Els enquestats/des manifesten que els dos principals **motius** pels quals creuen que no troben feina són:

- Poca experiència professional
- Tasques molt especialitzades.

4.5. Emprenedoria

En aquesta edició, 4 persones han tirat endavant projectes d'emprenedoria (2 de Treball Social i 2 d'Educació Social). Els àmbits dels projectes són:

- Infància i Adolescència
 - Associació creada: *PartTeló* (alumna d'Educació Social)
L'Associació PartTeló ofereix un servei de desenvolupament cultural comunitari per incrementar la participació, la promoció i la inclusió global a través de l'ART i l'OCI, com a eines de CANVI SOCIAL.
Més informació: https://ca-es.facebook.com/associacioparttelo/info/?tab=page_info
 - Associació en procés de creació (alumne d'Educació Social)
 - Associació en procés de creació per impartir tallers en instituts (alumne de Treball Social).
- Acció Comunitària
Associació en procés de creació (alumne de treball social)
 - Tenim constància d'un altre projecte d'emprenedoria però no hem pogut contactar amb l'estudiant d'Educació Social: *Bambú cia de teatre*, producció de peces escèniques per a la inclusió social de persones amb diversitat funcional.
<https://bambuciadetatre.org/>

Comentado

La resta no han tirat endavant cap projecte emprenedor, el 50% alguna vegada s'ho han plantejat però pels motius següents no ho han tirant endavant:

- Per diners
- Poca experiència
- Inseguretat

F. PROJECTES DE MOBILITAT

Un 63% dels enquestat no ha viscut mai l'experiència de mobilitat. De les persones que participen en projectes de mobilitat (37%), la gran majoria ho fa durant els seus estudis, un 31%.

	TS	ES	TOTAL
No han tingut cap experiència de mobilitat	74%	56%	63%
Sí han tingut experiència de mobilitat	26%	44%	37%

5. CONCLUSIONS

Un any més, cal tenir en compte la situació conjuntural del país. L'informe de l'EPA del 4rt. trimestre 2015² indica que la taxa d'atur (entre 20 i 24 anys) continua essent molt elevada i se situa en un 32,91% a Catalunya. Si mirem les dades entre la franja d'edat de 16 a 64 anys, la taxa d'atur disminueix al 17,81%. En el nostre cas, la taxa d'atur (aturats no ocupats) és del 3%, dista lluny de la mitjana i catalana.

Persones ocupades	TS	ES	TOTAL
	83%	88%	86%

Ocupats	83%
Aturats no ocupats	3%
Estudiants	9%
Altres	2%

La taxa d'ocupació és cinc punts més elevada en els estudis d'Educació Social.

Dels enquestats ocupats cal destacar que l'àmbit **d'Infància i Adolescència** és el més representatiu, seguit del de **Gent Gran**.

Respecte a la informació relacionada amb la **recerca de feina**, cal destacar que **Internet**, els **contactes** i les **pràctiques curriculars** són les principals vies d'inserció.

La valoració tant dels estudis en sí com de la **formació rebuda** és molt positiva:

- ✓ El 86% tornarien a triar la mateixa carrera
- ✓ La valoració de la formació rebuda durant la carrera és de 7,80.
- ✓ El 77% opina que la formació és adequada a la realitat.
- ✓ El 87% opina que repetiria en la mateixa universitat.

²Encuesta de Población Activa (EPA). Cuarto trimestre de 2015.

http://www.ine.es/dyngs/INEbase/es/operacion.htm?c=Estadistica_C&cid=1254736176918&menu=res_ultados&idp=1254735976595

ANNEX 1
Enquesta d'Inserció Laboral

ENQUESTA D'INSERCIÓ LABORAL – Titulats 2014-2015

Facultat d'Educació Social i Treball Social Pere Tarrés - URL

Inserció laboral.

SITUACIÓ LABORAL ACTUAL - Inserció laboral					
1. Estàs treballant actualment?					
SI → 2					
NO, estic: a) aturat b) estudiant c) altres → 19					
2. Estàs treballant com a ES o TS?					
SI → 2.1 NO → De què treballes? _____ → 19					
2.1. Per tenir aquesta feina era un requisit necessari estar en possessió del títol de ES/TS?					
SI NO					
2.2. Quan vas trigar a trobar aquest lloc de treball des de que vas acabar la carrera?					
a) Feina abans d'acabar la carrera b) Menys d'un mes c) Entre 1 i 3 mesos					
d) Entre 4 i 6 mesos e) Entre 7 mesos i un any f) Més d'un any					
3. Quin tipus de contracte tens actualment?					
a) temporal b) indefinit c) autònom d) altres					
3.1. Quina durada té el contracte temporal? _____					
4. Quina jornada tens?					
a) completa b) parcial					
5. Podries dir-me aproximadament la teva franja salarial anual?					
a) Menys de 9.000 € b) Entre 9.000 i 12.000 € c) Entre 12.000 i 15.000€ d) entre 15-18.24.000 e) Més de 24.000 €					
6. Em podries explicar les funcions principals que desenvolupes?					

7. A quina localitat treballes?					
a) Barcelona b) Girona c) Tarragona d) Lleida e) Altres: _____					
8. Per quina via o mitjà vas trobar el teu lloc de treball?					
a) Contactes (personals, familiars) b) Anuncis premsa c) Oposicions/concurs públic					
d) Autocandidatura (enviant cv) e) SOC (INEM) f) Borses Col·legis professionals					
g) Creació d'Empresa (autocupació) h) Pràctiques d'estudis i) Borsa de Treball de la Facultat					
j) Empreses de Selecció i/o ETT k) Internet l) Altres					
9. El teu àmbit de treball esta relacionat amb l'àmbit que vas realitzar les pràctiques durant el Grau?					
SI → Quin? _____ NO					
10. Estàs satisfet amb el teu lloc de treball? Puntueu de l'1 (gens) al 10 (molta) la satisfacció					
10.1 Amb el contingut de la feina __ 10.3 Amb les expectatives de millora i promoció __					
10.2 Amb el nivell de retribució __ 10.4 Amb la utilitat dels coneixements de la formació universitària per la feina __					
11. Quin tipus de centre és?					
a) associació b) fundació c) empresa d) cooperativa e) administració pública					
12. Quin tipus de servei és? (CRAE, centre de dia, residència, empresa d'inserció, centre obert, etc.)					

13. Amb quin àmbit d'intervenció està relacionada la teva feina?					
<input type="checkbox"/> Acció Social Comunitària i Participació Social					
<input type="checkbox"/> Immigració					
<input type="checkbox"/> Salut Mental					
<input type="checkbox"/> Atenció a les Dones					
<input type="checkbox"/> Inserció Sociolaboral					
<input type="checkbox"/> Serveis Bàsics d'Atenció Social					
<input type="checkbox"/> Addicions					
<input type="checkbox"/> Joventut					
<input type="checkbox"/> Serveis de Salut					
<input type="checkbox"/> Cooperació per al Desenvolupament					
<input type="checkbox"/> Justícia					
<input type="checkbox"/> Persones sense llar					
<input type="checkbox"/> Educació per la Salut					
<input type="checkbox"/> Mediació familiar					
<input type="checkbox"/> Formació d'Adults					
<input type="checkbox"/> Educació Ambiental					
<input type="checkbox"/> Mediació i resolució de conflictes					
<input type="checkbox"/> Formació Ocupacional					
<input type="checkbox"/> Diversitat Funcional					
<input type="checkbox"/> Família, Infància i Adolescència					
<input type="checkbox"/> Gent Gran					
<input type="checkbox"/> Altres _____					

VALORACIÓ DE LA FORMACIÓ REBUDA

14. A partir de la teva experiència professional valora la formació rebuda durant el Grau de l'1 al 10. _____

14.1 Què milloraries?

15. Creus que la formació rebuda és adequada a la realitat professional?

SI _____ NO → Per què no? _____

16. Si haguessis de començar de nou, triaries la mateixa carrera?

SI _____ NO → Per què no? _____

17. Si haguessis de començar de nou, triaries la mateixa universitat?

SI _____ NO → Per què no? _____

FORMACIÓ CONTINUADA

18. Continues estudiant després d'acabar el Grau?

SI → 18.1 i 18.1.1 _____ NO → 18.2 _____

18.1 Què estudies i on?

a) Cursos especialitzats _____ b) Estudis de grau _____ c) Postgrau o màster _____

On? _____ On? _____ On? _____

d) Doctorat _____ e) Altres _____

On? _____ On? _____

18.1.1 Per quins motius continues estudiant?

18.2 Tens la intenció de seguir estudiant?

SI → Què? _____ NO → Per què? _____

RECERCA DE FEINA (per qui no està treballant o no treballa com a ES/TS, han respòs NO a pregunta 1 i 2)

19. Actualment estàs en recerca de feina?

SI → 19.1 _____ NO → Perquè? _____

19.1. Estàs buscant feina com a ES/TS?

SI → 20, 21, 22 i 23 _____ NO → QUE BUSQUES? → PER QUÈ NO DE ES/TS? _____

20. Quant de temps fa que busques feina?

a) menys de 6 mesos _____ b) entre 6 mesos i 1 any _____ c) més d'1 any _____

21. Quins mitjans fas servir per buscar-hi feina?

22. Estàs inscrit a la Borsa de Treball de la Facultat?

si _____ no _____

23. A l'hora de buscar feina com a ES/TS quines són les principals dificultats que t'has trobat personalment?

EMPRENEDORIA

24. T'has plantejat alguna vegada muntar alguna cosa pel teu compte

SI, **24.1. Per què no ho has tirat endavant?**

però _____

nom _____

és _____

m'ho _____

he _____

plant _____

ejat _____

→ _____

SI, i **24.2. Quin àmbit?**

ho _____

he _____

tirat _____

enda _____

vant _____

→ _____

No **24.2b. Quin nom té?**

MOBILITAT

25. Has tingut alguna experiència de mobilitat?

- (1) No → Fi Enquesta
- (2) Sí, durant els estudis
- (3) Sí, laboralment
- (4) Sí, pels estudis i feina

26. Aquesta mobilitat ja sigui durant els estudis, laboralment o ambdues, ha sigut internacional?

- (1) Sí
- (2) No

MOLTES GRÀCIES PER LA TEVA COL·LABORACIÓ