

7è Estudi sobre la Inserció Laboral de la  
Facultat d' Educació Social i Treball Social  
Pere Tarrés

*Grau en Educació Social i Treball Social*  
*Titulats 2015-2016*  
*Octubre 2017*

---

## ÍNDEX

<b>1. INTRODUCCIÓ</b>	<b>3</b>
<b>2. POBLACIÓ I MOSTRA</b>	<b>3</b>
<b>3. DISSENY I METODOLOGIA</b>	<b>3</b>
<b>4. RESULTATS I ANÀLISIS</b>	<b>4</b>
<b>4.1. Situació laboral actual i adequació de la feina a la titulació universitària</b>	<b>4</b>
◆ <b>Resultats sobre els enquestats que treballen com a educadors/es i/o treballadors/es socials</b>	<b>5</b>
<b>A. Situació contractual</b>	<b>5</b>
Tipologia contractual	
Jornada Laboral	
Guanys anuals	
Província	
<b>B. Perfil del lloc de treball</b>	<b>6</b>
Tipologia centre	
Tipologia servei	
Àmbit d'intervenció	
Funcions i tasques desenvolupades	
<b>C. Relació amb l'àmbit de les pràctiques universitàries</b>	<b>7</b>
<b>D. Satisfacció amb el lloc de treball</b>	<b>8</b>
<b>E. El procés de recerca de feina</b>	<b>8</b>
<b>4.2. Satisfacció amb la formació universitària rebuda</b>	<b>9</b>
<b>4.3. Formació continuada</b>	<b>10</b>
<b>4.4. El procés de recerca de feina</b>	<b>10</b>
<b>4.5. Emprenedoria</b>	<b>11</b>
<b>4.6. Mobilitat</b>	<b>11</b>
<b>5. CONCLUSIONS</b>	<b>12</b>
<b>Annex 1: Enquesta d'inserció</b>	<b>13</b>

## 1. INTRODUCCIÓ

---

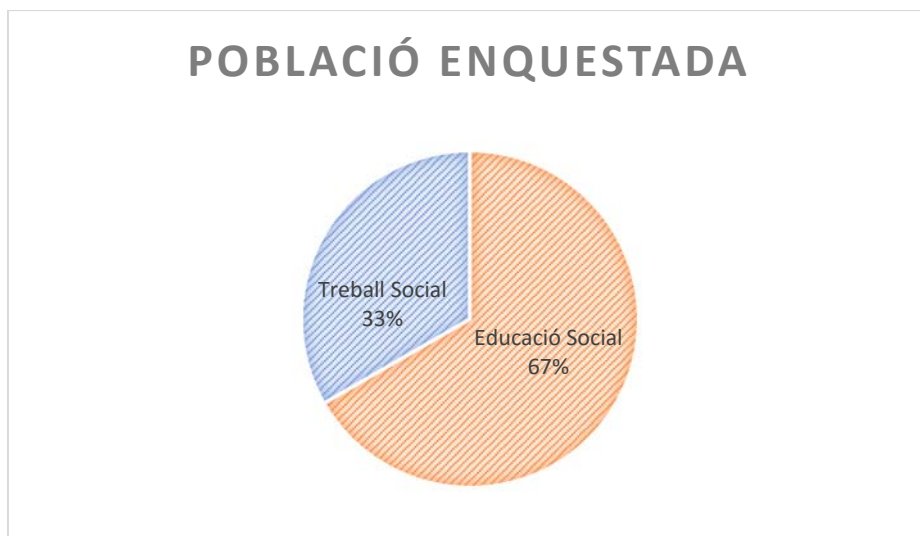
El mes de febrer-març del 2017 s'ha realitzat el 7è estudi sobre la inserció laboral dels Graduats/des de la Facultat de Treball Social i Educació Social Pere Tarrés (Universitat Ramon Llull) que van finalitzar els estudis universitaris del Grau en Educació Social i Treball Social el curs 2015-2016, per tant, es van graduar el juny 2016.

El present estudi té com objectiu informar sobre el grau en què els nostres graduats i graduades s'insereixen i en quines condicions: la major o menor rapidesa en la seva inserció laboral, la qualitat de la inserció, la valoració de la formació rebuda, la formació contínua i les seves tècniques de recerca de feina.

## 2. POBLACIÓ I MOSTRA

---

La població de referència ha estat de 93 persones titulades i la mostra assolida ha estat de 72, xifra que representa un percentatge del 77%. La població estava constituïda pels 24 graduats/des de Treball Social i 48 graduats/des d'Educació Social. La mostra assolida en cada estudi s'indica en el següent gràfic:



## 3. DISSENY I METODOLOGIA

---

L'enquesta es va realitzar per contacte telefònic durant el mes de febrer-març del 2017. El que es pretenia era obtenir la major representació a nivell general de les dues titulacions, per minimitzar el marge d'error. Mitjançant la trucada telefònica es contactava directament amb el titulat/da i es presentava els objectius, el plantejament de l'estudi i es sol·licitava la col·laboració mitjançant la resposta a les preguntes. Si donaven el seu consentiment, es realitzava l'enquesta telefònica.

L'enquesta segueix basant-se amb el model que l'Agència per la Qualitat del Sistema Universitari de Catalunya va utilitzar pel seu estudi "Inserció Laboral de la població titulada universitària de les universitats catalanes 2011"<sup>1</sup>. En les diferents edicions hem anat modificant l'enquesta i afegint-hi preguntes.

L'enquesta recull informació sobre els següents aspectes (Annex 1):

<b>Situació laboral actual</b>
- Adequació de les feines a la titulació universitària
- Situació contractual
- Perfil del lloc de treball
- Relació amb l'àmbit de les pràctiques universitàries
- Satisfacció amb el lloc de treball
- El procés de recerca de feina
<b>Satisfacció amb la formació universitària rebuda</b>
<b>Formació continuada</b>
<b>El procés de recerca de feina</b>
<b>Emprenedoria</b>
<b>Mobilitat internacional</b>

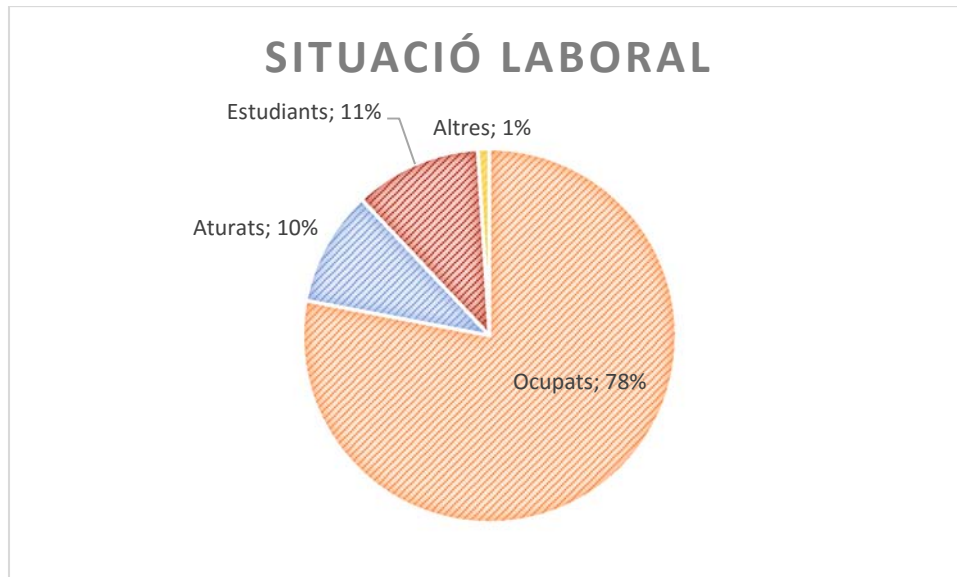
#### 4. RESULTATS I ANÀLISIS

##### 4.1. SITUACIÓ LABORAL ACTUAL I ADEQUACIÓ DE LA FEINA A LA TITULACIÓ UNIVERSITÀRIA

La taxa d'ocupació és del 78%. En el cas de Treball Social és del 83%, i per Educació Social és del 75% en. De la resta que no estan ocupats, el 10% està aturat, un 11% està estudiant.

	TS	ES	TOTAL
<b>Persones ocupades</b>	83%	75%	<b>78%</b>

<sup>1</sup>Estudi Universitat i Treball a Catalunya 2011 AQU Catalunya 2011  
[http://www.aqu.cat/doc/doc\\_12393526\\_1.pdf](http://www.aqu.cat/doc/doc_12393526_1.pdf)



El 92% dels enquestats treballen com a educadors socials, mentre que més de la meitat dels Treballadors socials treballen com a tal.

Val a dir que, la resta de persones que treballen, la gran majoria ho fa dins dels sector social/educatiu.

	TS	ES	TOTAL
Treballen com Educadors/es Socials i/o Treballadors/es Social	55%	92%	<b>79%</b>
Per la contractació era requisit imprescindible tenir la titulació	91%	76%	<b>63%</b>

#### RESULTATS SOBRE ELS ENQUESTATS QUE TREBALLEN COM A EDUCADORS/ES I/O TREBALLADORS/ES SOCIALS

A continuació s'analitza la situació laboral actual dels titulats/des que treballen com Educadors/es i/o Treballadors/es Socials, que representen el 79% dels enquestats.

##### **A. Situació contractual**

El 59% de les persones titulades tenen un contracte temporal, mentre que el 34% tenen un contracte indefinit.

El 52% dels enquestats tenen jornada completa.

<b>Tipologia contractual</b>	<b>TS</b>	<b>ES</b>	<b>TOTAL</b>
temporal	55%	61%	<b>59%</b>
indefinit	45%	30%	<b>34%</b>
autònom	0%	0%	<b>0%</b>
altres	0%	9%	<b>7%</b>
<b>Jornada laboral</b>	<b>TS</b>	<b>ES</b>	<b>TOTAL</b>
completa	55%	52%	<b>52%</b>
Parcial	45%	48%	<b>48%</b>
<b>Guanyos anuals</b>	<b>TS</b>	<b>ES</b>	<b>TOTAL</b>
Menys de 9.000 €	9%	33%	<b>27%</b>
Entre 9.000 i 12.000 €	27%	6%	<b>11%</b>
Entre 12.000 i 15.000€	18%	18%	<b>18%</b>
Entre 15.000 i 18.000€	18%	18%	<b>18%</b>
Entre 18.000 i 24.000 €	27%	9%	<b>14%</b>
Més de 24.000 €	0%	3%	<b>2%</b>
Ns/Nc	0%	12%	<b>9%</b>
<b>Província</b>	<b>TS</b>	<b>ES</b>	<b>TOTAL</b>
Barcelona	91%	97%	<b>95%</b>
Girona	0%	0%	0%
Tarragona	0%	0%	0%
Lleida	0%	0%	0%
Altres	3%	1%	<b>5%</b>

## B. Perfil del lloc de treball

La **tipologia de centre** més comú on treballen els nostres graduats, com en totes les anteriors edicions, són les de Fundacions, seguit de les Associacions i l'Administració Pública.

<b>Tipologia de centre</b>	<b>TS</b>	<b>ES</b>	<b>TOTAL</b>
Associació	45%	15%	<b>23%</b>
Fundació	27%	45%	<b>41%</b>
Empresa	0%	15%	<b>11%</b>
Cooperativa	0%	6%	<b>5%</b>
Administració pública	27%	18%	<b>20%</b>

En la **tipologia de servei**, els **centres d'atenció a la gent gran** són presents a les dues titulacions. I després ja es diferencien, Educació Social en **CRAE'S** i **centres d'atenció a persones amb diversitat funcional**; i Treball Social en Hospitals.

<b>Tipologia de servei</b>	
<b>TS</b>	<b>ES</b>
Hospital	CRAE'S
Residències de Gent Gran	Residències de Gent Gran
	Centre diversitat funcional

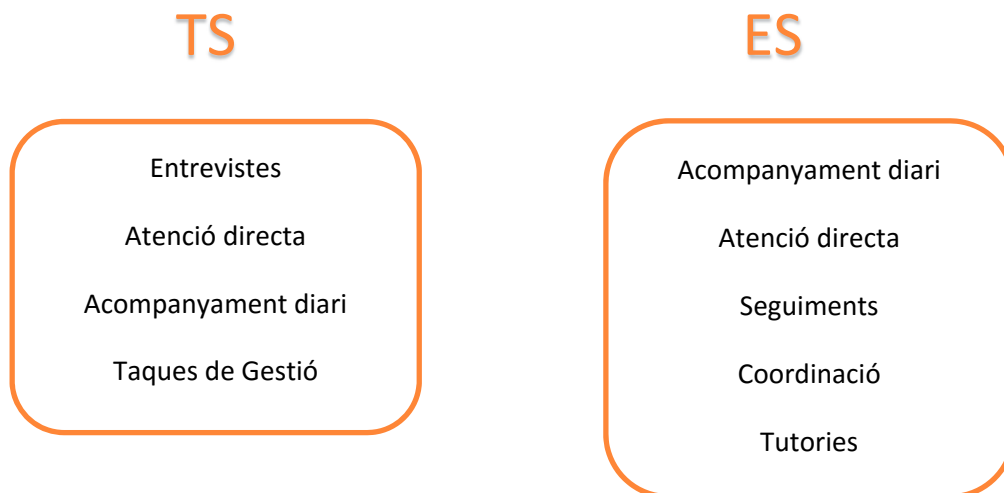
**L'àmbit d'intervenció**, cal analitzar-los per separat, d'acord amb la titulació. En Educació Social, l'àmbit amb més presència és el **d'Infància i Adolescència** (més d'un 50%), seguit a gran distància per Gent Gran i Joventut.

Per Treball Social, els àmbits estan més distribuïts, essent els més representatius **Gent Gran i Salut Mental**



### Funcions i tasques desenvolupades

Les funcions i tasques més comunes per cada titulació:



### C. Relació amb l'àmbit de les pràctiques universitàries

El 57% dels enquestats treballen en el mateix àmbit on van realitzar les pràctiques universitàries.

Persones treballen en el mateix àmbit on van realitzar les pràctiques	TS	ES	TOTAL
	64%	55%	57%

#### D. Satisfacció amb el lloc de treball

Aquest any s'observa que la satisfacció amb el lloc de treball no varia segons la titulació, i es situaria per sobre del 7.

Satisfacció amb el lloc de treball	TS	ES	TOTAL
Amb el contingut de la feina	7,82	7,97	<b>7,93</b>
Amb el nivell de retribució	7,55	7,09	<b>7,20</b>
Amb les expectatives de millora i promoció	7,18	7,12	<b>7,14</b>
Amb la utilitat dels coneixements de la formació universitària per la feina	7,45	7,12	<b>7,20</b>

#### E. El procés de recerca de feina

El 27% de les persones enquestades ja tenien una feina abans d'acabar els estudis, bé a temps complert o a temps parcial.

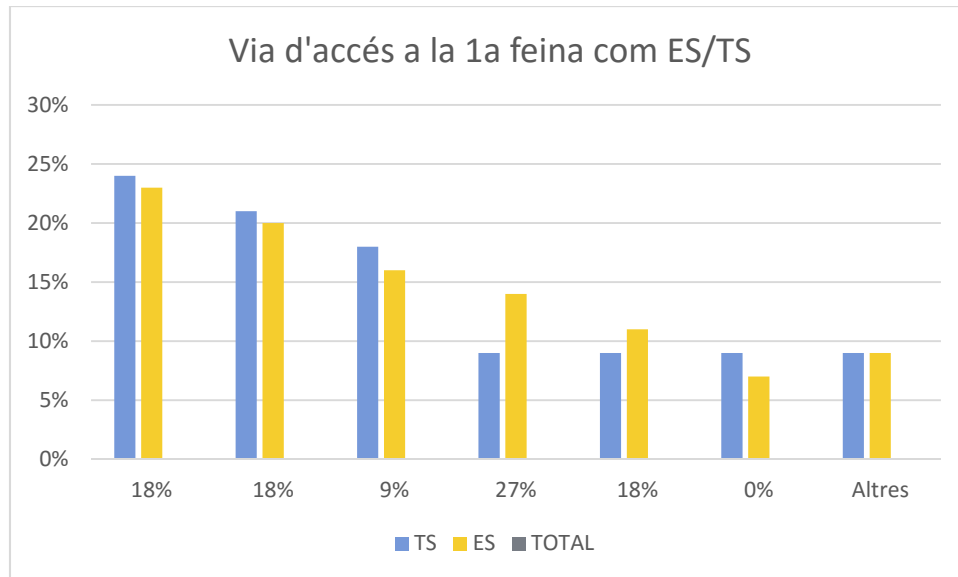
El **73%** ja estaven inserides tres mesos després de finalitzar els estudis.

I al cap de 6 mesos de finalitzar els estudis, el **86%** dels enquestats ha trobat la seva primera feina d'Educació Social o Treball Social.

En aquesta edició, la principal via d'inserció laboral ha canviat respecte altres edicions i són les **pràctiques del Grau**, amb un 23%, seguida d'**Internet** amb un 20%

EL PROCÉS PER TROBAR FEINA			
Temps per trobar la primera feina com ES/TS	TS	ES	TOTAL
Feina abans d'acabar la carrera	18%	30%	27%
Menys d'un mes	27%	18%	20%
Entre 1 i 3 mesos	27%	24%	25%
Entre 4 i 6 mesos	0%	18%	14%
Entre 7 mesos i un any	27%	9%	14%
Més d'un any	0%	0%	0%
Via d'accés a la primera feina com ES/TS	TS	ES	TOTAL
Pràctiques d'estudis	18%	24%	<b>23%</b>
Internet	18%	21%	<b>20%</b>
Contactes (personals, familiars)	9%	18%	<b>16%</b>
Borses de Treball institucionals / Borses Col·legis professionals	27%	9%	<b>14%</b>
Serveis de la Universitat (Borsa de Treball)	18%	9%	<b>11%</b>
Auto candidatura	0%	9%	<b>7%</b>
Altres	9%	9%	<b>0%</b>





#### 4.2. SATISFACCIÓ AMB LA FORMACIÓ UNIVERSITÀRIA REBUDA

El 86% de les persones titulades **tornarien a triar la mateixa carrera** si haguessin de començar de nou.

La **valoració de la formació** rebuda durant la carrera és de **7,44**. En aquest sentit, el 79% opina que la formació és adequada a la realitat, tot i que la xifra es diferencia força en les dues titulacions: Educació Social, un 68% i Treball Social, un 79%

Es percep un manteniment d'alumnes que **repetirien en la mateixa universitat (89%)**, respecte l'edició passada, també essent més elevada en Treball Social (96%) que en Educació Social (83%).

FORMACIÓ	TS	ES	TOTAL
<b>Valoració formació rebuda</b>	7,35	7,64	<b>7,44</b>
<b>Repetirien els estudis</b>	96%	85%	<b>89%</b>
<b>Repetirien la Universitat</b>	96%	83%	<b>88%</b>
<b>Formació adequada a la realitat</b>	79%	68%	<b>79%</b>

Tot i la bona valoració, també s'ha preguntat quins aspectes s'haurien de millorar. A continuació s'indiquen els més significatius (per ordre de rellevància)

- Més pràctica i menys teoria
- Més especialització
- Assignatures repetitives
- Treballar més la gestió emocional
- Més especialització en temes de psicologia, teràpies, etc.
- Més formació en recerca de feina

### 4.3. FORMACIÓ CONTINUADA

Més del 50% segueixen algun itinerari formatiu. Un 43% tria Formació de Postgrau i també un 38% opta pels estudis de Grau. Els cursos especialitzats suposen el 14% com opció de formació continuada. Aquest any, igual que en edicions passades, no hi ha cap enquestat que realitzi estudis de doctorat.

Segueixen estudiant	TS	ES	TOTAL
	58%	58%	<b>58%</b>

Què estudien?	TS	ES	TOTAL
Cursos especialitzats	14%	14%	<b>14%</b>
Formació de Postgrau	29%	50%	<b>43%</b>
Formació de Grau	43%	36%	<b>38%</b>

Cal remarcar que els estudiants que opten per una segona titulació, en el cas de Treball Social, un 100% escullen cursar el Grau en Educació Social. D'aquests un 75% estudia aquest 2n Grau a la Facultat Pere Tarrés.

Per altre banda, un 93% dels Educadors Socials trien seguir amb el Grau en Treball Social, i d'aquests el 93% escull la Facultat Pere Tarrés per seguir formant-se.

De les 42 persones enquestades que continuen estudiant (58%), un **50% de les mateixes escullen la Facultat Pere Tarrés** com opció formativa.

Els motius principals per seguir estudiant són els següents:

- Ampliació coneixements. Més formació.
- Sortides laborals.
- Motivacions personals.
- Especialització professional.

### 4.4. EL PROCÉS DE RECERCA DE FEINA

Tal i com s'ha comentat, el 78% de les persones enquestades actualment estan treballant. Del 22% restant que no estan treballant, el **50% està en recerca activa de feina**, i el 50% no busca feina, majoritàriament perquè està estudiant. Més del 38% fa entre 6 mesos i un any està en recerca de feina.

Temps en recerca de feina	
Menys de 6 mesos	63%
Entre 6 mesos i un any	38%

Les **vies de recerca de feina** més utilitzades són (per ordre de preferència):

- ✓ Internet
- ✓ Borsa de Treball de la Facultat
- ✓ Contactes
- ✓ Auto candidatura

El 100% dels enquestats de Treball Social que estan cercant feina estan inscrits a la Borsa de Treball, mentre que d'Educació Social només un 50%.

Com en anteriors edicions, els enquestats/des manifesten que els dos principals **motius** pels quals creuen que no troben feina són:

- Poca experiència professional
- Poques ofertes laborals

#### 4.5. EMPRENEDORIA

En aquesta edició, 3 persones han tirat endavant projectes d'emprenedoria (1 de Treball Social i 2 d'Educació Social, dos d'elles en el mateix projecte).

L'àmbit dels dos projectes és **Cooperació Internacional**

- ◆ **Treball Social sense Fronteres** - alumne Treball Social <http://www.treballsocial.org/>
- ◆ **Abaraca** (Guinea Bissau) – dues alumnes d'Educació Social <http://www.abaraca.org>

#### 4.6. MOBILITAT

Un 48% dels enquestat no ha viscut mai l'experiència de mobilitat internacional. De les persones que participen en projectes de mobilitat ( 37%), la gran majoria ho fa durant els seus estudis, un 31%.

	TS	ES	TOTAL
No han tingut cap experiència de mobilitat	58%	44%	<b>48%</b>
Sí, han tingut experiència de mobilitat durant els estudis	42%	52%	<b>48%</b>
Sí, per motius laborals	0%	4%	<b>4%</b>

## 5. CONCLUSIONS

Un any més, cal tenir en compte la situació conjuntural del país, tot i que ha anat millorant. L'informe de l'EPA del 4t. trimestre 2016<sup>2</sup> indica que la taxa d'atur (menys de 25 anys) continua essent molt elevada i se situa en un 32,15% a Catalunya. . En el nostre cas, la taxa d'atur (aturats no ocupats) és del 10%, dista lluny de la mitjana i catalana.

Persones ocupades	TS	ES	TOTAL
	83%	75%	<b>78%</b>

Ocupats	78%
<b>Aturats no ocupats</b>	<b>10%</b>
Estudiants	11%
Altres	1%

La taxa d'ocupació és 8 punts més elevada en els estudis de Treball Social.

Dels enquestats ocupats cal destacar que l'àmbit **d'Infància i Adolescència** és el més representatiu, seguit del de **Gent Gran**.

Respecte a la informació relacionada amb la **recerca de feina**, cal destacar que **les pràctiques curriculars, Internet i els contactes** són les principals vies d'inserció.

La valoració tant dels estudis en sí com de la **formació rebuda** és molt positiva:

- ✓ El 89% tornarien a triar la mateixa carrera
- ✓ La valoració de la formació rebuda durant la carrera és de 7,44.
- ✓ El 79% opina que la formació és adequada a la realitat.
- ✓ El 88% opina que repetiria en la mateixa universitat.

Al voltant del **50%** dels graduats ha tingut alguna experiència en **mobilitat internacional** durant els estudis.

Tenim **3 emprenedors**, que han tirat endavant projectes **d'emprenedoria social**

<sup>2</sup>Encuesta de Población Activa (EPA). Cuarto trimestre de 2016.

<http://laboral.fedea.net/regional.html?selCom=9&selSit=1&selGru=2&selSub=0&selTri=1&selPer=1>

# **ANNEX 1**

## **Enquesta d'Inserció Laboral**

## ENQUESTA D'INSERCIÓ LABORAL – Titulats 2015-2016

### Facultat d'Educació Social i Treball Social Pere Tarrés - URL

#### Inserció laboral.

**SITUACIÓ LABORAL ACTUAL - Inserció laboral**

**1. Estàs treballant actualment?**  
 SI → 2  
 NO, estic: a) aturat b) estudiant c) altres → 19

**2. Estàs treballant com a ES o TS?**  
 SI → 2.1 NO → De què treballes? \_\_\_\_\_ → 19

**2.1. Per tenir aquesta feina era un requisit necessari estar en possessió del títol de ES/TS?**  
 SI NO

**2.2. Quan vas trigar a trobar aquest lloc de treball des de que vas acabar la carrera?**  
 a) Feina abans d'acabar la carrera b) Menys d'un mes c) Entre 1 i 3 mesos  
 d) Entre 4 i 6 mesos e) Entre 7 mesos i un any f) Més d'un any

**3. Quin tipus de contracte tens actualment?**  
 a) temporal b) indefinit c) autònom d) altres

**3.1. Quina durada té el contracte temporal?** \_\_\_\_\_

**4. Quina jornada tens?**  
 a) completa b) parcial

**5. Podries dir-me aproximadament la teva franja salarial anual?**  
 a) Menys de 9.000 € b) Entre 9.000 i 12.000 € c) Entre 12.000 i 15.000 € d) entre 15-18.000 € e) Entre 18.000 i 24.000 € f) Més de 24.000 €

**6. Em podries explicar les funcions principals que desenvolupes?**  
 \_\_\_\_\_

---

**7. A quina localitat treballes?**  
 a) Barcelona b) Girona c) Tarragona d) Lleida e) Altres: \_\_\_\_\_

**8. Per quina via o mitjà vas trobar el teu lloc de treball?**  
 a) Contactes (personals, familiars) b) Anuncis premsa c) Oposicions/concurs públic  
 d) Autocandidatura (enviant cv) e) SOC (INEM) f) Borses Col·legis professionals  
 g) Creació d'Empresa (autocupació) h) Pràctiques d'estudis i) Borsa de Treball de la Facultat  
 j) Empreses de Selecció i/o ETT k) Internet l) Altres

**9. El teu àmbit de treball està relacionat amb l'àmbit que vas realitzar les pràctiques durant el Grau?**  
 SI → Quin? \_\_\_\_\_ NO

**10. Estàs satisfet amb el teu lloc de treball? Puntueu de l'1 (gens) al 10 (molta) la satisfacció**  
 10.1 Amb el contingut de la feina \_\_\_ 10.3 Amb les expectatives de millora i promoció \_\_\_  
 10.2 Amb el nivell de retribució \_\_\_ 10.4 Amb la utilitat dels coneixements de la formació universitària per la feina \_\_\_

**11. Quin tipus de centre és?**  
 a) associació b) fundació c) empresa d) cooperativa e) administració pública

**12. Quin tipus de servei és? (CRAE, centre de dia, residència, empresa d'inserció, centre obert, etc.)**  
 \_\_\_\_\_

**13. Amb quin àmbit d'intervenció està relacionada la teva feina?**

<input type="checkbox"/> Acció Social Comunitària i Participació Social	<input type="checkbox"/> Immigració	<input type="checkbox"/> Salut Mental
<input type="checkbox"/> Atenció a les Dones	<input type="checkbox"/> Inserció Sociolaboral	<input type="checkbox"/> Serveis Bàsics d'Atenció Social
<input type="checkbox"/> Addicions	<input type="checkbox"/> Joventut	<input type="checkbox"/> Serveis de Salut
<input type="checkbox"/> Cooperació per al Desenvolupament	<input type="checkbox"/> Justícia	<input type="checkbox"/> Persones sense llar
<input type="checkbox"/> Educació per la Salut	<input type="checkbox"/> Mediació familiar	<input type="checkbox"/> Formació d'Adults
<input type="checkbox"/> Educació Ambiental	<input type="checkbox"/> Mediació i resolució de conflictes	<input type="checkbox"/> Formació Ocupacional
<input type="checkbox"/> Diversitat Funcional	<input type="checkbox"/> Família, Infància i Adolescència	<input type="checkbox"/> Gent Gran
		<input type="checkbox"/> Altres _____

#### VALORACIÓ DE LA FORMACIÓ REBUDA

**14. A partir de la teva experiència professional valora la formació rebuda durant el Grau de l'1 al 10.** \_\_\_\_\_

**14.1 Què milloraries?**  
 \_\_\_\_\_

**15. Creus que la formació rebuda és adequada a la realitat professional?**

SI NO → Per què no? \_\_\_\_\_

**16. Si haguessis de començar de nou, triaries la mateixa carrera?**

SI NO → Per què no? \_\_\_\_\_

**17. Si haguessis de començar de nou, triaries la mateixa universitat?**

SI NO → Per què no? \_\_\_\_\_

**FORMACIÓ CONTINUADA****18. Continues estudiant després d'acabar el Grau?**

SI → 18.1 i 18.1.1

NO → 18.2

**18.1 Què estudies i on?**

a) Cursos especialitzats

b) Estudis de grau

c) Postgrau o màster

On? \_\_\_\_\_

On? \_\_\_\_\_

On? \_\_\_\_\_

d) Doctorat

e) Altres \_\_\_\_\_

On? \_\_\_\_\_

On? \_\_\_\_\_

**18.1.1 Per quins motius continues estudiant?**

\_\_\_\_\_

**18.2 Tens la intenció de seguir estudiant?**

SI → Què?

NO → Per què?

\_\_\_\_\_

\_\_\_\_\_

**RECERCA DE FEINA (per qui no està treballant o no treballa com a ES/TS, han respòs NO a pregunta 1 i 2)****19. Actualment estàs en recerca de feina?**

SI → 19.1

NO → Perquè? \_\_\_\_\_

**19.1. Estàs buscant feina com a ES/TS?**

SI → 20, 21, 22 i 23

NO → QUE BUSQUES? → PER QUÈ NO DE ES/TS?

\_\_\_\_\_

**20. Quant de temps fa que busques feina?**

a) menys de 6 mesos

b) entre 6 mesos i 1 any

c) més d'1 any

**21. Quins mitjans fas servir per buscar-hi feina?**

\_\_\_\_\_

**22. Estàs inscrit a la Borsa de Treball de la Facultat?**

sí

no

**23. A l'hora de buscar feina com a ES/TS quines són les principals dificultats que t'has trobat personalment?**

\_\_\_\_\_

**EMPRENEDORIA****24. T'has plantejat alguna vegada muntar alguna cosa pel teu compte**Sí, **24.1. Per què no ho has tirat endavant?**

però \_\_\_\_\_

nom \_\_\_\_\_

és

m'ho

he

plant

ejat

→

Sí, i **24.2. Quin àmbit?**

ho

he

tirat

enda

vant

\_\_\_\_\_

→

No **24.2b. Quin nom té?**

\_\_\_\_\_

**MOBILITAT****25. Has tingut alguna experiència de mobilitat?**

(1) No → Fi Enquesta

(2) Sí, durant els estudis

(3) Sí, laboralment

(4) Sí, pels estudis i feina

**26. Aquesta mobilitat ja sigui durant els estudis, laboralment o ambdues, ha sigut internacional?**

- (1) Sí
- (2) No

**MOLTES GRÀCIES PER LA TEVA COL·LABORACIÓ**