

13è Estudi sobre la Inserció Laboral de la Facultat d' Educació Social i Treball Social Pere Tarrés

*Grau en Educació Social i Treball Social
Titulats 2021-2022
Maig 2023*

FACULTAT
D'EDUCACIÓ
SOCIAL I
TREBALL
SOCIAL

**FUNDACIÓ
PERE TARRÉS**
Universitat Ramon Llull

Servei d'Orientació i Promoció Professional

ÍNDEX

1. INTRODUCCIÓ	3
2. POBLACIÓ I MOSTRA	3
3. DISSENY I METODOLOGIA	3
4. RESULTATS I ANÀLISIS	4
4.1. Situació laboral actual i adequació de la feina a la titulació universitària	4
✚ Resultats sobre els enquestats que treballen com a educadors/es i/o treballadors/es socials	5
A. Situació contractual	5
Tipologia contractual	
Jornada Laboral	
Guanyos anuals	
Província	
B. Perfil del lloc de treball	6
Tipologia centre	
Tipologia servei	
Àmbit d'intervenció	
Funcions i tasques desenvolupades	
C. Relació amb l'àmbit de les pràctiques universitàries	7
D. Satisfacció amb el lloc de treball	7
E. El procés de recerca de feina	7
4.2. Satisfacció amb la formació universitària rebuda	8
4.3. Formació continuada	9
4.4. El procés de recerca de feina	10
4.5. Emprenedoria	10
5. CONCLUSIONS	11
Annex 1: Enquesta d'inserció	12

1. INTRODUCCIÓ

Durant el mes de febrer del 2023 s'ha realitzat el 13è estudi sobre la inserció laboral dels Graduats/des de la Facultat de Treball Social i Educació Social Pere Tarrés (Universitat Ramon Llull) que van finalitzar els estudis universitaris del Grau en Educació Social i Treball Social el curs 2021-2022, i que per tant, es van graduar el juny 2022.

El present estudi té com objectiu informar sobre el grau en què els nostres titulats i titulades s'insereixen i en quines condicions: la major o menor rapidesa en la seva inserció laboral, la qualitat de la inserció, la valoració de la formació rebuda, la formació contínua i les seves tècniques de recerca de feina.

2. POBLACIÓ I MOSTRA

La població de referència ha estat de 132 persones titulades i la mostra assolida ha estat de 86, xifra que representa un del **67% de participació**.

	Població	Mostra	Mostra %	Mostra %
Educació Social	79	44	57%	67%
Treball Social	45	42	76%	

3. DISSENY I METODOLOGIA

L'enquesta es va realitzar per contacte telefònic durant el mes de febrer del 2023. El que es pretenia era obtenir la major representació a nivell general de les dues titulacions, per minimitzar el marge d'error. Mitjançant la trucada telefònica es contactava directament amb el titulat/da i es presentaven els objectius i el plantejament de l'estudi, i es sol·licitava la col·laboració mitjançant la resposta a les preguntes. Si donaven el seu consentiment, es realitzava l'enquesta telefònica.

L'enquesta segueix basant-se en el model que l'Agència per la Qualitat del Sistema Universitari de Catalunya va utilitzar pel seu estudi "Inserció Laboral de la població titulada universitària de les universitats catalanes 2020¹". En les diferents edicions s'ha anat modificant l'enquesta i s'hi ha afegit altres preguntes.

1 La inserció laboral dels graduats i graduades de les universitats catalanes 2020
<https://www.aqu.cat/doc/Estudis/il-titulats/Graus/La-insercio-laboral-dels-graduats-i-graduades-de-les-universitats-catalanes-2020>

L'enquesta recull informació sobre els següents aspectes (Annex 1):

Situació laboral actual
- Adequació de les feines a la titulació universitària
- Situació contractual
- Perfil del lloc de treball
- Relació amb l'àmbit de les pràctiques universitàries
- Satisfacció amb el lloc de treball
- El procés de recerca de feina
Satisfacció amb la formació universitària rebuda
Formació continuada
El procés de recerca de feina
Emprenedoria

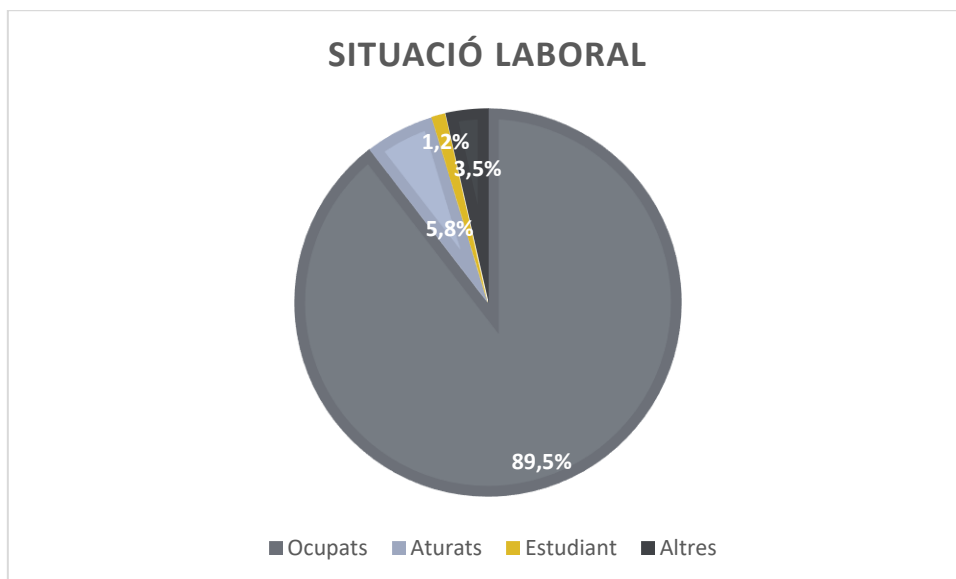
4. RESULTATS I ANÀLISIS

4.1. SITUACIÓ LABORAL ACTUAL I ADEQUACIÓ DE LA FEINA A LA TITULACIÓ UNIVERSITÀRIA

La taxa d'inserció laboral és del **89,5%**. Per Educació Social és **88,6%**, i per Treball Social, un **90,5%**.

Dels enquestats que no estan treballant, només un 5,8 % està aturat i un 1,2% està estudiant.

Persones ocupades	ES	TS	TOTAL
	88,6%	90,5%	89,5%



	ES	TS	TOTAL
Treballen com Educadors/es Socials i/o Treballadors/es Social	87,2%	52,6%	70,1%
Per la contractació era requisit imprescindible tenir la titulació	91,2%	100%	94,4%

El 87,2% dels graduats en Educació Social, treballen com a Educadors/es socials. Mentre que el 52,6% dels graduats en Treball treballen com a Treballadors/es socials.

Dels graduats en Treball Social que no treballen com a tal, un 32% estan treballant com Educadors/es Socials ja que tenen la doble titulació, molts d'ells ja treballaven com Educadors/es socials mentre estudiaven el doble grau i per estabilitat laboral de moment no cerquen feina de Treball Social.

RESULTATS SOBRE ELS ENQUESTATS QUE TREBALLEN COM A EDUCADORS/ES I/O TREBALLADORS/ES SOCIALS

A continuació s'analitza la situació laboral actual dels titulats/des que treballen com Educadors/es i/o Treballadors/es Socials, que representen el 70,1% dels enquestats.

A. Situació contractual

El 26% de les persones titulades tenen un contracte temporal, mentre que el 72% tenen un contracte indefinit. El 2% restant té alguna altra tipologia de contracte, principalment contractes de substitució o d'obra i servei. El 57% dels enquestats tenen jornada completa.

A continuació es mostren la tipologia de contractes, la jornada i província del lloc de feina.

Tipologia contractual	ES	TS	TOTAL
temporal	32%	15%	26%
indefinit	68%	80%	72%
autònom	0%	0%	0%
altres	0%	5%	2%
Jornada laboral	ES	TS	TOTAL
completa	56%	60%	57%
Parcial	44%	40%	43%
Província	ES	TS	TOTAL
Barcelona	91%	95%	92,6%
Girona	3%	0%	1,9%
Tarragona	0%	0%	0%
Lleida	0%	5%	1,9%
Altres	6%	0%	3,7%

B. Perfil del lloc de treball

La **tipologia de centre** més comú on treballen els nostres titulats, com en totes les anteriors edicions, són les de Fundacions (50%), seguit de amb un 24% per l'empresa.

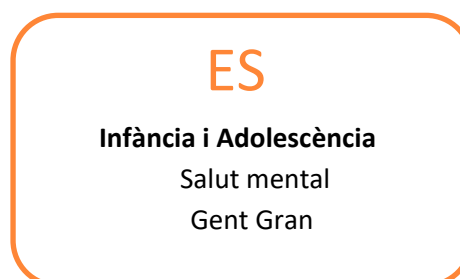
Tipologia de centre	ES	TS	TOTAL
Fundació	61,8%	30,0%	50,0%
Empresa	14,7%	40,0%	24,0%
Associació	14,7%	10,0%	13,0%
Administració pública	5,9%	20,0%	11,1%
Cooperativa	2,9%	0%	1,9%

En la **tipologia de servei**, cal destacar que en Educació Social predominen (com és habitual) **centres socioeducatius, centres residencials d'infància i adolescència, i centres d'acollida.**

Per Treball Social els tipus de recurs més habitual són les **residències de gent gran**, seguit per **centres de dia de gent gran** també.

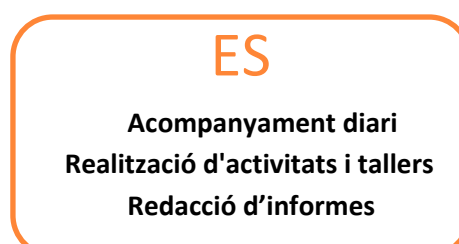
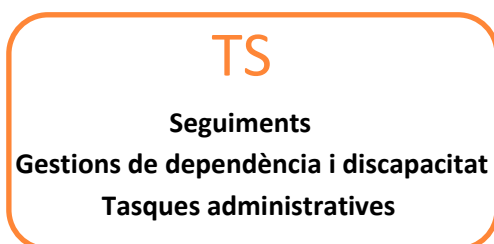
Pel que fa als **àmbits d'intervenció** en Educació Social, l'àmbit amb més presència, com en totes les anteriors edicions, és el **d'Infància i Adolescència** seguit per **Salut mental i Gent gran.**

Per Treball Social, els àmbits estan més distribuïts, essent els més representatius **Gent Gran, Salut mental i Immigració.**



Funcions i tasques desenvolupades

A continuació s'indiquen les funcions i tasques més comunes per cada titulació:



C. Relació amb l'àmbit de les pràctiques universitàries

El 57% dels enquestats treballen en el mateix àmbit on van realitzar les pràctiques universitàries.

Persones treballen en el mateix àmbit on van realitzar les pràctiques	ES	TS	TOTAL
	65%	45%	57%

D. Satisfacció amb el lloc de treball

S'observa que la satisfacció global amb el lloc de treball se situa al **7,79**, més alta respecte l'any passat.

En Treball Social la valoració és una mica més alta que en Educació Social, però poc significativa.

Satisfacció amb el lloc de treball	ES	TS	TOTAL
Amb el contingut de la feina	8,15	7,30	7,83
Amb el nivell de retribució	6,97	4,95	6,22
Amb les expectatives de millora i promoció	6,97	5,90	6,57
Amb la utilitat dels coneixements de la formació universitària per la feina	7,12	6,05	6,72
			6,84

E. El procés de recerca de feina

El **31,5%** de les persones enquestades **ja tenien feina abans d'acabar els estudis**, bé a temps complert o a temps parcial.

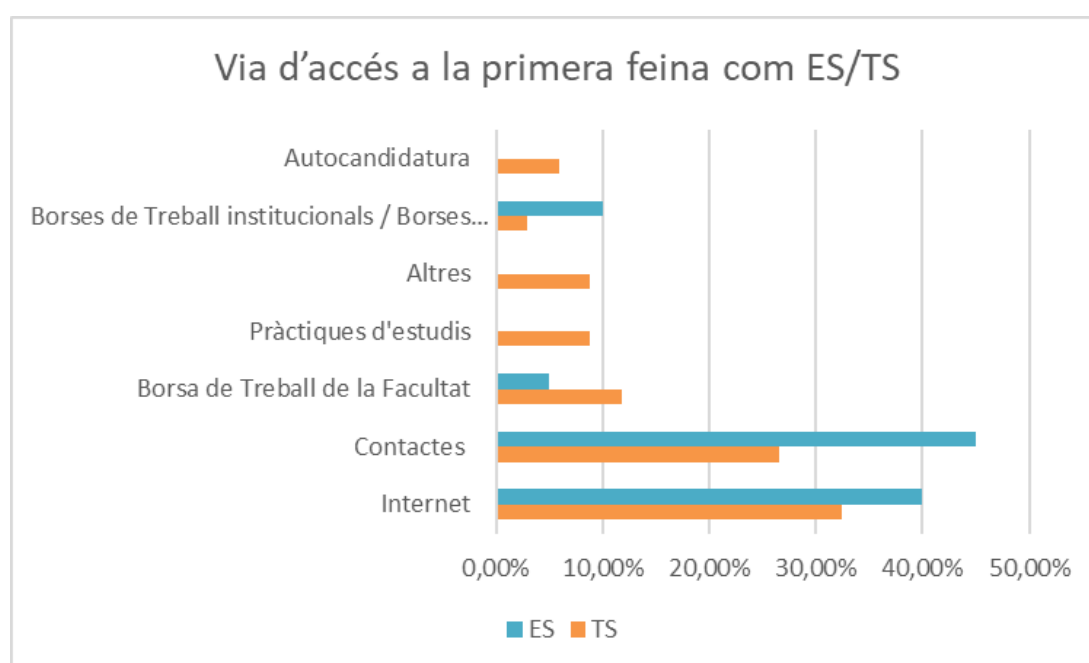
El **35,2% va trigar menys d'un mes** en trobar la feina actual després de graduar-se, el **13,0% entre 1 i 3 mesos**, el **14,8% entre 4 i 6 mesos** i el **5,6 entre 7 mesos i un any**.

A mode de resum el **79,6%** dels enquestats ja estaven treballant al cap de **3 mesos d'haver-se graduat**.

EL PROCÉS PER TROBAR FEINA			
Temps per trobar la feina actual com ES/TS	ES	TS	TOTAL
Feina abans d'acabar la carrera	26,5%	40%	31,5%
Menys d'un mes	47,1%	15%	35,2%
Entre 1 i 3 mesos	8,8%	20%	13,00%
Entre 4 i 6 mesos	14,7%	15%	14,8%
Entre 7 mesos i un any	2,9%	10%	5,6%

En aquesta edició, la principal via d'inserció laboral tant amb Educació Social com en Treball Social és **Internet**, seguida del **contactes** i de la **Borsa de treball**..

Via d'accés a la primera feina com ES/TS	TS	ES	TOTAL
Internet	32,4%	40%	35,2%
Contactes	26,5%	45%	33,3%
Borsa de Treball de la Facultat	11,8%	5%	9,3%
Pràctiques d'estudis	8,8%	0%	5,6%
Altres	8,8%	0%	5,6%
Borses de Treball institucionals / Borses Col·legis professionals	2,9%	10%	5,6%
Autocandidatura	5,9%	0,0%	3,7%



4.2. SATISFACCIÓ AMB LA FORMACIÓ UNIVERSITÀRIA REBUDA

La valoració de la formació rebuda durant la carrera segueix essent bona i se situa en un **7,48**.

El **85%** de les persones titulades tornarien a triar la mateixa carrera si haguessin de començar de nou, i el **80%** dels enquestats repetirien en la mateixa universitat. Val la pena destacar que el 20% de les persones que no repetirien en la mateixa Universitat no ho faria per motius econòmics.

Per altra banda, en aquesta edició ha augmentat la percepció que la **formació rebuda és adequada a la realitat professional**, situant-se en un **92%**.

FORMACIÓ	ES	TS	TOTAL
Valoració formació rebuda	7,58	7,4	7,48
Repetirien els estudis	84%	86%	85%
Repetirien la Universitat	77%	83%	80%
Formació adequada a la realitat	93%	90%	92%

Per tal de donar més definició a la valoració global, també s'ha preguntat quins aspectes s'haurien de millorar. A continuació s'indiquen els més significatius (per ordre de rellevància):

- No tanta teoria i assignatures més pràctiques
- Més pràctiques (en centres)
- Apropament a la realitat
- Fer més pràctiques a l'aula
- Més preparació i apropament al món laboral
- Més varietat d'assignatures (temes similars)

4.3. FORMACIÓ CONTINUADA

Un 35% segueix algun itinerari formatiu en acabar el grau, una mica per sota de l'edició anterior. Un 20% continua altres estudis de grau i un 23% fa estudis de màster.

Aquest any ha augmentat significativament les persones que estan fent cursos especialitzats amb un 43%.

Segueixen estudiant	ES	TS	TOTAL
	41%	29%	35%

Què estudien?	ES	TS	TOTAL
Formació de Grau	33%	0%	20%
Formació de Màster o Postgrau	11%	42%	23%
Cursos especialitzats	39%	50%	43%
Altres	11%	8%	10%
Oposicions	6%	0%	3%

Cal remarcar dels que segueixen estudiant, el 61% opta per cursar un nou grau:

- En el cas dels titulats en Educació Social que trien cursar el Grau en Treball Social i el 92% ha optat per cursar-lo a la Facultat.

El 27% opta per cursar estudis de màster o postgrau, i d'aquests el 25% ha optat per seguir formant-se a la Facultat.

Així, de tots els estudiants que segueixen algun itinerari formatiu, el 45% ho fa a la Facultat Pere Tarrés, apostant primerament per una segona titulació d'Educació Social i després per màsters o postgraus.

A continuació s'exposen (per ordre de freqüència) els motius principals per seguir estudiant:

- Especialització professional
- Motivacions personals
- Ampliació coneixements. Més formació
- Sortides laborals

4.4. EL PROCÉS DE RECERCA DE FEINA

En aquest apartat s'ha preguntat a les persones que no estant treballant (aturades, estudiants o altres situacions) i a les que si que estant treballant però no com titulats dels estudis dels quals acaben de graduar-se, sobre el seu procés de recerca o millora de feina.

Temps en recerca de feina	
Menys de 6 mesos	75%
Entre 6 mesos i un any	25%
Més d'un any	0%

Les **vies de recerca de feina** més utilitzades són (per ordre de preferència):

- ✓ Internet
- ✓ Aplicacions (Infojobs, Linkedin, etc.)
- ✓ Autocandidatura

El 50% dels enquestats de que estan cercant feina estan inscrits a la Borsa de Treball de la Facultat.

Com en anteriors edicions, els enquestats/des manifesten que el **motiu** principal pel qual creuen que no troben feina és la **poca experiència professional**, seguit que no hi ha massa demanda de ofertes en els que complint els requisits.

4.5. EMPRENEDORIA

En aquesta edició cap persona ha tirant endavant projectes d'emprenedoria.

5. CONCLUSIONS

INSERCIÓ LABORAL	<p>La taxa d'inserció laboral és molt similar en els dos Graus, una mica més elevada per Treball Social.</p> <table border="1"> <thead> <tr> <th>Persones ocupades</th> <th>ES</th> <th>TS</th> <th>TOTAL</th> </tr> </thead> <tbody> <tr> <td></td> <td>88,6%</td> <td>90,5%</td> <td>89,5%</td> </tr> </tbody> </table> <table border="1"> <tbody> <tr> <td>Ocupats</td> <td>89,5%</td> </tr> <tr> <td>Aturats no ocupats</td> <td>5,8%</td> </tr> <tr> <td>Estudiants</td> <td>1,2%</td> </tr> <tr> <td>Altres</td> <td>3,5%</td> </tr> </tbody> </table> <p>El 79,63% dels enquestats ja estaven treballant al cap de 3 mesos d'haver finalitzat els estudis, i el 94,44% al cap de 6 mesos.</p> <p>Dels enquestats que estan ocupats cal destacar que l'àmbit d'Infància i Adolescència és el més representatiu en Educació Social i els de Gent Gran per Treball Social.</p>	Persones ocupades	ES	TS	TOTAL		88,6%	90,5%	89,5%	Ocupats	89,5%	Aturats no ocupats	5,8%	Estudiants	1,2%	Altres	3,5%
Persones ocupades	ES	TS	TOTAL														
	88,6%	90,5%	89,5%														
Ocupats	89,5%																
Aturats no ocupats	5,8%																
Estudiants	1,2%																
Altres	3,5%																
RECERCA DE FEINA	<p>Respecte a la informació relacionada amb la recerca de feina, cal destacar que els internet, els contactes i borsa de treball de la facultat són les principals vies d'inserció.</p>																
VALORACIÓ DE LA FORMACIÓ	<p>La valoració tant dels estudis en sí com de la formació rebuda és positiva:</p> <ul style="list-style-type: none"> ✓ La valoració de la formació rebuda durant la carrera és de 7,48. ✓ El 92% opina que la formació és adequada a la realitat. ✓ El 85% tornarien a triar la mateixa carrera ✓ El 80% opina que repetiria en la mateixa universitat. 																
FORMACIÓ CONTINUADA	<p>Dels estudiants que segueixen un itinerari formatiu, el 45% aposta per la Facultat, primer amb la segona titulació del Grau en Educació Social i després amb màsters i postgraus.</p>																

* En aquesta edició cap persona ha tirant endavant projectes **d'emprenedoria**

ANNEX 1

Enquesta d'Inserció Laboral

ENQUESTA D'INSERCIÓ LABORAL – Titulats 2021-2022

Facultat d'Educació Social i Treball Social Pere Tarrés - URL

Inserció laboral.

1. Estàs treballant actualment?

- si → 2
- no
- a) aturat } → 19 (BLOC RECERCA DE FEINA)
- b) estudiant }
- c) altres }

2. Estàs treballant com a TS?

- si Nom entitat: _____ → 2.1
- no → de què treballes/càrrec? _____ 19 (BLOC RECERCA DE FEINA) →
- Nom entitat/empresa: _____

2.1. Per tenir aquesta feina era un requisit necessari estar en possessió del títol de TS?

- si
- no

2.2. Quan vas trigar a trobar aquest lloc de treball des de que vas acabar la carrera?

- a) Feina abans d'acabar la carrera b) Menys d'un mes c) Entre 1 i 3 mesos
- d) Entre 4 i 6 mesos e) Entre 7 mesos i un any f) Més d'un any

3. Quin tipus de contracte tens actualment?

- a) temporal ↓ b) indefinit c) autònom d) altres

3.1. Quina durada té el contracte temporal? _____

4. Quina jornada tens?

- a) completa b) parcial

5. Podries dir-me aproximadament la teva franja salarial anual brut?

- a) Menys de 9.000€ b) Entre 9.000 i 12.000€
- c) Entre 12.000 i 15.000€ d) entre 15.000 i 18.000€
- d) Entre 18.000 i 24.000€ e) Més de 24.000€

6. Em podries explicar les funcions principals que desenvolupes?

7. A quina localitat treballes?

a) Barcelona b) Girona c) Tarragona d) Lleida e) Altres: _____

8. Per quina via o mitjà vas trobar el teu lloc de treball?

a) Contactes (personals, familiars) b) Anuncis premsa
 c) Oposicions/concurs públic d) Autocandidatura (enviant cv)
 e) SOC (INEM) f) Borses Col·legis professionals
 g) Creació d'Empresa (autocupació) h) Pràctiques d'estudis
 i) Borsa de Treball de la Facultat j) Empreses de Selecció i/o ETT
 k) Internet l) Altres

9. El teu àmbit de treball està relacionat amb l'àmbit que vas realitzar les pràctiques durant el Grau?

Sí Quin? _____
 No

10. Estàs satisfet amb el teu lloc de treball? Puntueu de l'0 (gens) al 10 (molta) la satisfacció

10.1 Amb el contingut de la feina: ____
 10.2 Amb el nivell de retribució: ____
 10.3 Amb les expectatives de millora i promoció: ____
 10.4 Amb la utilitat dels coneixements de la formació universitària per la feina: ____

11. Quin tipus de centre és?

a) associació b) fundació c) empresa d) cooperativa e)
 administració pública

12. Quin tipus de servei és? (centre de dia, residència, hospital, empresa d'inserció, centre obert, etc, especificar amb quin col·lectiu infància, gent gran.)

13. Amb quin àmbit d'intervenció està relacionada la teva feina?

<input type="checkbox"/> Acció Social Comunitària i Participació Social	<input type="checkbox"/> Immigració	<input type="checkbox"/> Salut Mental
<input type="checkbox"/> Atenció a les Dones	<input type="checkbox"/> Inserció Sociolaboral	<input type="checkbox"/> Serveis Bàsics d'Atenció Social
<input type="checkbox"/> Addicions	<input type="checkbox"/> Joventut	<input type="checkbox"/> Serveis de Salut
<input type="checkbox"/> Cooperació per al Desenvolupament	<input type="checkbox"/> Justícia	<input type="checkbox"/> Persones sense llar
<input type="checkbox"/> Educació per la Salut	<input type="checkbox"/> Mediació familiar	<input type="checkbox"/> Formació d'Adults
<input type="checkbox"/> Educació Ambiental	<input type="checkbox"/> Mediació i resolució de conflictes	<input type="checkbox"/> Formació Ocupacional
<input type="checkbox"/> Diversitat Funcional	<input type="checkbox"/> Família, Infància i Adolescència	<input type="checkbox"/> Gent Gran
		<input type="checkbox"/> Altres _____

13.1 Vas realitzar algun itinerari d'especialització?

Sí Quin _____
 La feina que estàs realitzant és d'aquest itinerari? sí no
 No

VALORACIÓ DE LA FORMACIÓ REBUDA – Formació

14. A partir de la teva experiència professional valora la formació rebuda durant el Grau de l'0 al 10. _____

14.1 Què milloraries?

15. La formació rebuda (teòrica i pràctica) et serveix per desenvolupar-te adequadament a la realitat professional?

- SI
 NO

Per què no? _____

16. Si haguessis de començar de nou, triaries la mateixa carrera?

- SI
 NO

Per què no? _____

17. Si haguessis de començar de nou, triaries la mateixa universitat?

- SI
 NO

Per què no? _____

FORMACIÓ CONTINUADA

18. Continues estudiant després d'acabar el Grau?

- SI

Què estudies?

- | | | |
|---|------------|-----------|
| a) Cursos especialitzats (no universitaris) | Nom? _____ | On? _____ |
| b) Estudis de Grau | Nom? _____ | On? _____ |
| c) Postgrau o Màster | Nom? _____ | On? _____ |
| d) Doctorat | Nom? _____ | On? _____ |
| e) Oposicions | Nom? _____ | On? _____ |
| f) Altres | Nom? _____ | On? _____ |

Presencial

On-line


Híbrid

No → 18.2

18.1 Per quins motius continues estudiant?

18.2 Tens la intenció de seguir estudiant?

- SI Què? _____
 No Per què? _____



RECERCA DE FEINA (per qui no està treballant o no treballa com a TS, han respòs **NO** a pregunta 1 i 2)

19. Actualment estàs en recerca de feina?

si → 19.1
 no → Per què no? _____ → 24
19.1. Estàs buscant feina com a TS?

si → 20
 no → QUE BUSQUES? _____ PER QUÈ NO DE TS? _____

20. Quant de temps fa que busques feina?

- a) menys de 6 mesos b) entre 6 mesos i 1 any c) més d'1 any

21. 16. Quins mitjans fas servir per buscar-hi feina?

Estàs inscrit a la Borsa de Treball de la Facultat?

si
 No T'interessa? Mail: _____

22. A l'hora de buscar feina com a TS quines són les principals dificultats que t'has trobat personalment?

TORNAR ENRERE A LA 14

EMPREDORIA

23. T'has plantejat alguna vegada muntar alguna cosa pel teu compte?

SI, però només m'ho he plantejat 24.1. Per què no ho has tirat endavant?

24.2. Si des de la facultat oferíssim un servei d'orientació a l'emprenedoria, vindries a assessorar-te? Si ____
 No ____

SI, i ho he tirat endavant 24.3. Quin àmbit?

24.4. Quin nom té? _____

No

ALUMNI

24. Ets membre Alumni?

si
 No T'interessa? Mail: _____

MOLTES GRÀCIES PER LA TEVA COL·LABORACIÓ