

12è Estudi sobre la Inserció Laboral de la Facultat d' Educació Social i Treball Social Pere Tarrés

*Grau en Educació Social i Treball Social
Titulats 2020-2021
Abril 2022*

FACULTAT
D'EDUCACIÓ
SOCIAL I
TREBALL
SOCIAL

FUNDACIÓ
PERE TARRÉS
Universitat Ramon Llull

Servei d'Orientació i Promoció Professional

ÍNDEX

| | |
|--|-----------|
| 1. INTRODUCCIÓ | 3 |
| 2. POBLACIÓ I MOSTRA | 3 |
| 3. DISSENY I METODOLOGIA | 3 |
| 4. RESULTATS I ANÀLISIS | 4 |
| 4.1. Situació laboral actual i adequació de la feina a la titulació universitària | 4 |
| ✚ Resultats sobre els enquestats que treballen com a educadors/es i/o treballadors/es socials | 5 |
| A. Situació contractual | 5 |
| Tipologia contractual | |
| Jornada Laboral | |
| Guanys anuals | |
| Província | |
| B. Perfil del lloc de treball | 6 |
| Tipologia centre | |
| Tipologia servei | |
| Àmbit d'intervenció | |
| Funcions i tasques desenvolupades | |
| C. Relació amb l'àmbit de les pràctiques universitàries | 7 |
| D. Satisfacció amb el lloc de treball | 7 |
| E. El procés de recerca de feina | 7 |
| 4.2. Satisfacció amb la formació universitària rebuda | 8 |
| 4.3. Formació continuada | 9 |
| 4.4. El procés de recerca de feina | 10 |
| 4.5. Emprenedoria | 11 |
| 4.6. Mobilitat | 11 |
| 5. CONCLUSIONS | 12 |
| Annex 1: Enquesta d'inserció | 14 |

1. INTRODUCCIÓ

Durant el mes de febrer del 2022 s'ha realitzat el 12è estudi sobre la inserció laboral dels Graduats/des de la Facultat de Treball Social i Educació Social Pere Tarrés (Universitat Ramon Llull) que van finalitzar els estudis universitaris del Grau en Educació Social i Treball Social el curs 2020-2021, i que per tant, es van graduar el juny 2021.

El present estudi té com objectiu informar sobre el grau en què els nostres titulats i titulades s'insereixen i en quines condicions: la major o menor rapidesa en la seva inserció laboral, la qualitat de la inserció, la valoració de la formació rebuda, la formació contínua i les seves tècniques de recerca de feina.

2. POBLACIÓ I MOSTRA

La població de referència ha estat de 124 persones titulades i la mostra assolida ha estat de 89, xifra que representa un del **72% de participació**.

| | Població | Mostra | Mostra % | Mostra % |
|------------------------|----------|--------|----------|----------|
| Educació Social | 79 | 56 | 71,0% | 72,0% |
| Treball Social | 45 | 33 | 73,3% | |

3. DISSENY I METODOLOGIA

L'enquesta es va realitzar per contacte telefònic durant el mes de febrer del 2022. El que es pretenia era obtenir la major representació a nivell general de les dues titulacions, per minimitzar el marge d'error. Mitjançant la trucada telefònica es contactava directament amb el titulat/da i es presentaven els objectius i el plantejament de l'estudi, i es sol·licitava la col·laboració mitjançant la resposta a les preguntes. Si donaven el seu consentiment, es realitzava l'enquesta telefònica.

L'enquesta segueix basant-se en el model que l'Agència per la Qualitat del Sistema Universitari de Catalunya va utilitzar pel seu estudi "Inserció Laboral de la població titulada universitària de les universitats catalanes 2017¹". En les diferents edicions s'ha anat modificant l'enquesta i s'hi ha afegit altres preguntes.

1 Estudi Universitat i Treball a Catalunya 2017 AQU Catalunya 2017
http://www.aqu.cat/doc/doc_56174010_1.pdf

L'enquesta recull informació sobre els següents aspectes (Annex 1):

| |
|---|
| Situació laboral actual |
| - Adequació de les feines a la titulació universitària |
| - Situació contractual |
| - Perfil del lloc de treball |
| - Relació amb l'àmbit de les pràctiques universitàries |
| - Satisfacció amb el lloc de treball |
| - El procés de recerca de feina |
| Satisfacció amb la formació universitària rebuda |
| Formació continuada |
| El procés de recerca de feina |
| Emprenedoria |
| Mobilitat internacional |

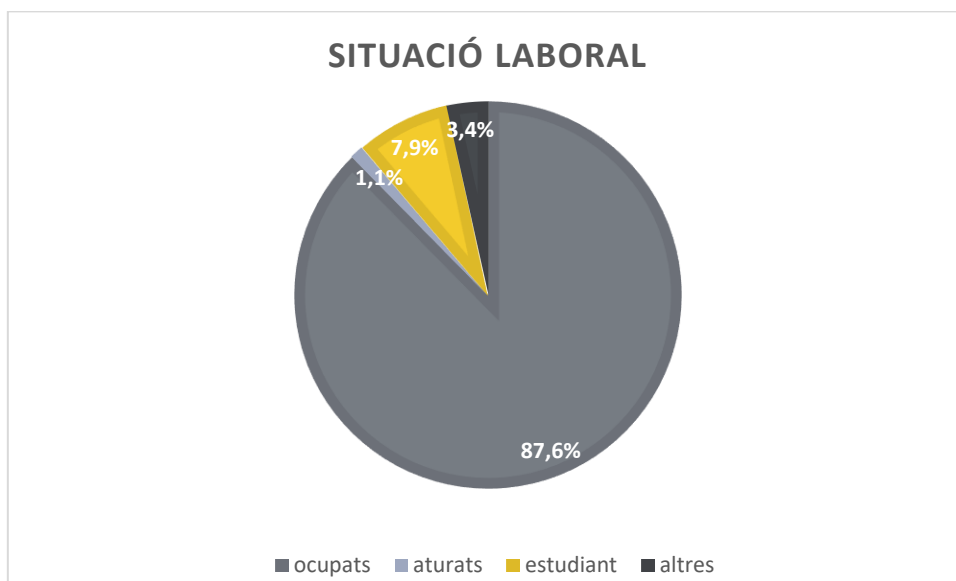
4. RESULTATS I ANÀLISIS

4.1. SITUACIÓ LABORAL ACTUAL I ADEQUACIÓ DE LA FEINA A LA TITULACIÓ UNIVERSITÀRIA

La taxa d'inserció laboral és del **87,6%**. Per Educació Social és **87,5%**, i per Treball Social, un **87,9%**.

Dels enquestats que no estan treballant, només un 1,1 % està aturat i un 7,9% està estudiant.

| Persones ocupades | ES | TS | TOTAL |
|-------------------|-------|-------|--------------|
| | 87,5% | 87,9% | 87,6% |



| | ES | TS | TOTAL |
|--|-------|------|--------------|
| Treballen com Educadors/es Socials i/o Treballadors/es Social | 79,6% | 58,6 | 71,8% |
| Per la contractació era requisit imprescindible tenir la titulació | 94,9% | 100% | 96,4% |

El 79,6% dels graduats en Educació Social, treballen com a Educadors/es socials. Mentre que el 58,6% dels graduats en Treball treballen com a Treballadors/es socials.

Dels graduats en Treball Social que no treballen com a tal, un 16% estan treballant com Educadors/es Socials ja que tenen la doble titulació, molts d'ells ja treballaven com Educadors/es socials i per estabilitat econòmica i laboral de moment no cerquen feina de Treball Social.

RESULTATS SOBRE ELS ENQUESTATS QUE TREBALLEN COM A EDUCADORS/ES I/O TREBALLADORS/ES SOCIALS

A continuació s'analitza la situació laboral actual dels titulats/des que treballen com Educadors/es i/o Treballadors/es Socials, que representen el 71,8% dels enquestats.

A. Situació contractual

El 33% de les persones titulades tenen un contracte temporal, mentre que el 28% tenen un contracte indefinit. El 38% restant té alguna altra tipologia de contracte, principalment contractes de substitució o d'obra i servei. El 57% dels enquestats tenen jornada completa.

A continuació es mostren la tipologia de contractes, la jornada i província del lloc de feina.

| Tipologia contractual | ES | TS | TOTAL |
|-----------------------|------|-----|--------------|
| temporal | 33% | 33% | 33% |
| indefinit | 28% | 28% | 28% |
| autònom | 0% | 0% | 0% |
| altres | 38% | 38% | 38% |
| Jornada laboral | ES | TS | TOTAL |
| completa | 56% | 59% | 57% |
| Parcial | 44% | 41% | 43% |
| Província | ES | TS | TOTAL |
| Barcelona | 100% | 94% | 98,2% |
| Girona | 0% | 0% | 0% |
| Tarragona | 0% | 0% | 0% |
| Lleida | 0% | 6% | 1,8% |

B. Perfil del lloc de treball

La **tipologia de centre** més comú on treballen els nostres titulats, com en totes les anteriors edicions, són les de Fundacions (50%), seguit de l'Administració pública, amb un 19,64%

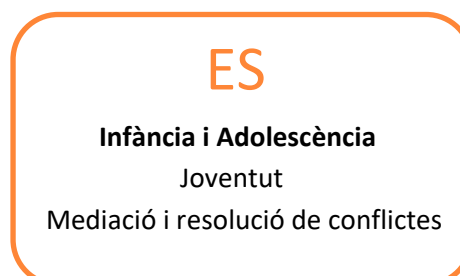
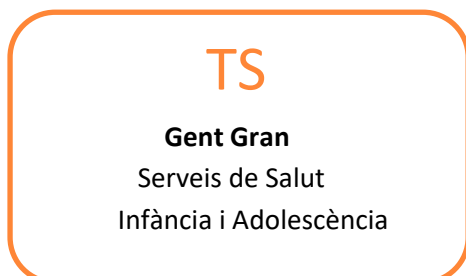
| Tipologia de centre | ES | TS | TOTAL |
|-----------------------|-----|-----|---------------|
| Fundació | 54% | 41% | 50,00% |
| Administració pública | 15% | 29% | 19,6% |
| Associació | 15% | 12% | 14,2% |
| Empresa | 5% | 18% | 8,9% |
| Cooperativa | 10% | 0% | 7,1% |

En la **tipologia de servei**, cal destacar que en Educació Social predominen (com és habitual) **centres residencials d'infància i adolescència, centres oberts i centres d'acollida**.

Per Treball Social els tipus de recurs més habitual són les **residències de gent gran**.

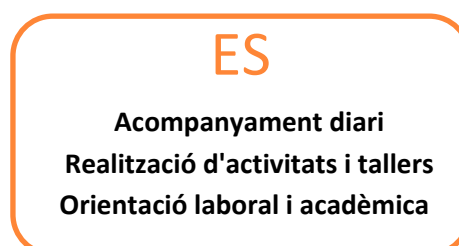
Pel que fa als **àmbits d'intervenció** en Educació Social, l'àmbit amb més presència, com en totes les anteriors edicions, és el **d'Infància i Adolescència** seguit per **Joventut i Mediació i resolució de conflictes**.

Per Treball Social, els àmbits estan més distribuïts, essent els més representatius **Gent Gran, Serveis de Salut i Infància i adolescència**.



Funcions i tasques desenvolupades

A continuació s'indiquen les funcions i tasques més comunes per cada titulació:



C. Relació amb l'àmbit de les pràctiques universitàries

El 55% dels enquestats treballen en el mateix àmbit on van realitzar les pràctiques universitàries.

| Persones treballen en el mateix àmbit on van realitzar les pràctiques | ES | TS | TOTAL |
|---|-----|-----|-------|
| | 59% | 47% | 55% |

D. Satisfacció amb el lloc de treball

S'observa que la satisfacció global amb el lloc de treball se situa al **7,79**, més alta respecte l'any passat.

En Treball Social la valoració és una mica més alta que en Educació Social, però poc significativa.

| Satisfacció amb el lloc de treball | ES | TS | TOTAL |
|---|------|------|-------------|
| Amb el contingut de la feina | 8,18 | 8,35 | 8,23 |
| Amb el nivell de retribució | 7,21 | 7,71 | 7,36 |
| Amb les expectatives de millora i promoció | 7,59 | 7,88 | 7,68 |
| Amb la utilitat dels coneixements de la formació universitària per la feina | 7,87 | 7,94 | 7,89 |
| | | | 7,79 |

E. El procés de recerca de feina

El **46,4%** de les persones enquestades **ja tenien feina abans d'acabar els estudis**, bé a temps complert o a temps parcial.

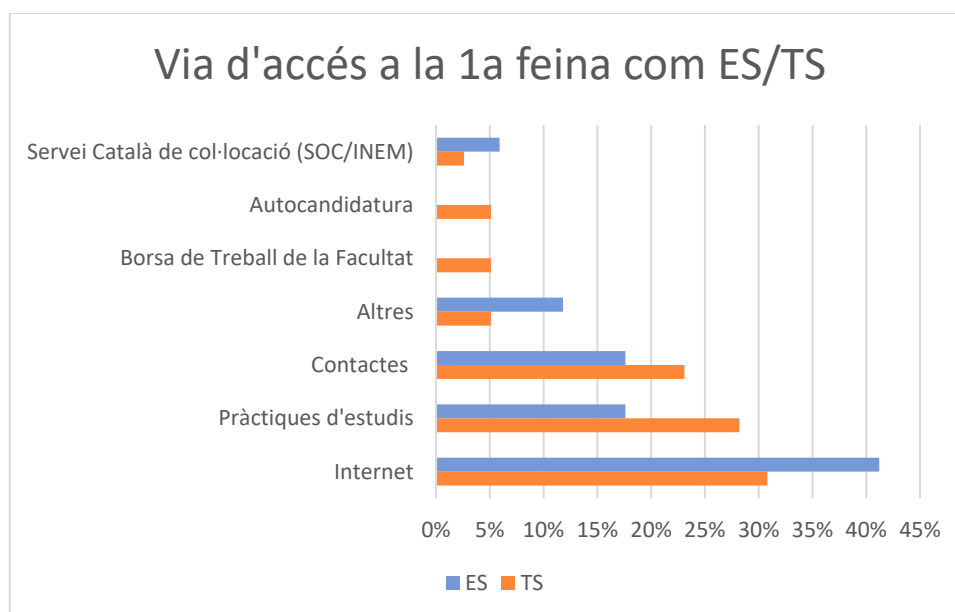
El **8,9%** va **trigar menys d'un mes** en trobar la feina actual després de graduar-se, el **16,0%** entre **1 i 3 mesos**, i el **26,7%** entre **4 i 6 mesos**.

A mode de resum el **71,4%** dels enquestats ja estaven treballant al cap de **3 mesos d'haver-se graduat**.

| EL PROCÉS PER TROBAR FEINA | | | |
|--|-------|-------|--------|
| Temps per trobar la feina actual com ES/TS | ES | TS | TOTAL |
| Feina abans d'acabar la carrera | 48,7% | 41,2% | 46,43% |
| Menys d'un mes | 5,1% | 17,6% | 8,93% |
| Entre 1 i 3 mesos | 17,9% | 11,8% | 16,07% |
| Entre 4 i 6 mesos | 28,2% | 23,5% | 26,79% |
| Entre 7 mesos i un any | 0,0% | 5,9% | 1,79% |

En aquesta edició, la principal via d'inserció laboral tant amb Educació Social com en Treball Social és **Internet**, seguida de les **pràctiques d'estudi**. En aquesta edició els contactes passen a 3a via d'inserció laboral, quan habitualment eren la primera.

| Via d'accés a la primera feina com ES/TS | TS | ES | TOTAL |
|--|-------|-------|--------------|
| Internet | 30,8% | 41,2% | 33,9% |
| Pràctiques d'estudis | 28,2% | 17,6% | 25,0% |
| Contactes | 23,1% | 17,6% | 21,4% |
| Altres | 5,1% | 11,8% | 7,1% |
| Borsa de Treball de la Facultat | 5,1% | 0,0% | 3,6% |
| Autocandidatura | 5,1% | 0,0% | 3,6% |
| Servei Català de col·locació (SOC/INEM) | 2,6% | 5,9% | 3,6% |



4.2. SATISFACCIÓ AMB LA FORMACIÓ UNIVERSITÀRIA REBUDA

La **valoració de la formació** rebuda durant la carrera segueix essent bona i se situa en un **7,75**, millorant l'edició anterior.

El **85%** de les persones titulades **tornerien a triar la mateixa carrera** si haguessin de començar de nou, i el **67%** dels enquestats **repetirien en la mateixa universitat**. Val la pena destacar que el 79% de les persones que no repetirien en la mateixa Universitat no ho faria per motius econòmics.

Per altra banda, en aquesta edició ha augmentat la percepció que la **formació rebuda és adequada a la realitat professional**, situant-se en un **89%**.

| FORMACIÓ | ES | TS | TOTAL |
|---------------------------------|------|------|-------------|
| Valoració formació rebuda | 7,55 | 8,09 | 7,75 |
| Repetirien els estudis | 80% | 94% | 85% |
| Repetirien la Universitat | 59% | 82% | 67% |
| Formació adequada a la realitat | 89% | 88% | 89% |

Per tal de donar més definició a la valoració global, també s'ha preguntat quins aspectes s'haurien de millorar. A continuació s'indiquen els més significatius (per ordre de rellevància):

- Més preparació i apropament al món laboral
- No tanta teoria i assignatures més pràctiques
- Practicar més documentació bàsica
- Reformular la planificació dels Pràcticums (massa repetitiu 3r i 4t)
- Formació més pràctica en habilitats i tècniques professionals
- Més formació en contencions/gestió de situacions de perill/Rol play

4.3. FORMACIÓ CONTINUADA

Un 49% segueix algun itinerari formatiu en acabar el grau, una mica per sota de l'edició anterior. Un 34% continua altres estudis de grau i un 27% fa estudis de màster.

Aquest any ha augmentat significativament les persones que s'estan preparant per unes Oposicions.

| Segueixen estudiant | ES | TS | TOTAL |
|---------------------|-----|-----|------------|
| | 52% | 45% | 49% |

| Què estudien? | ES | TS | TOTAL |
|-------------------------------|-----|-----|------------|
| Formació de Grau | 41% | 20% | 34% |
| Formació de Màster o Postgrau | 24% | 33% | 27% |
| Cursos especialitzats | 14% | 20% | 16% |
| Altres | 10% | 7% | 4% |
| Oposicions | 10% | 20% | 14% |

Cal remarcar dels que segueixen estudiant, el 61% opta per cursar un nou grau:

- En el cas dels titulats en Educació Social que trien cursar el Grau en Treball Social i el 92% ha optat per cursar-lo a la Facultat.
- En el cas dels titulats en Treball Social que trien cursar el Grau Educació Social i el 67% ha optat per cursar-lo a la Facultat.

El 27% opta per cursar estudis de màster o postgrau, i d'aquests el 25% ha optat per seguir formant-se a la Facultat.

Així, de tots els estudiants que segueixen algun itinerari formatiu, el 45% ho fa a la Facultat Pere Tarrés, apostant primerament per doble titulació i després per màsters o postgraus.

A continuació s'exposen (per ordre de freqüència) els motius principals per seguir estudiant:

- Ampliació coneixements. Més formació
- Sortides laborals
- Especialització professional
- Motivacions personals

4.4. EL PROCÉS DE RECERCA DE FEINA

En aquest apartat s'ha preguntat a les persones que no estant treballant (aturades, estudiants o altres situacions) i a les que si que estant treballant però no com a Educadores Socials o Treballadores Socials sobre el seu procés de recerca o millora de feina.

| Temps en recerca de feina | |
|---------------------------|-----|
| Menys de 6 mesos | 69% |
| Entre 6 mesos i un any | 25% |
| Més d'un any | 6% |

Les **vies de recerca de feina** més utilitzades són (per ordre de preferència):

- ✓ Internet
- ✓ Borsa de treball de la Facultat
- ✓ Autocandidatura

El 62% dels enquestats de que estan cercant feina estan inscrits a la Borsa de Treball de la Facultat.

Com en anteriors edicions, els enquestats/des manifesten que el **motiu** principal pel qual creuen que no troben feina és la **poca experiència professional**, seguit a molta distància de la manca d'ofertes i per no tenir carnet de conduir.

4.5. EMPRENEDORIA

En aquesta edició cap persona ha tirant endavant projectes d'emprenedoria.

4.6. MOBILITAT

Un 28% dels enquestats ha viscut una **experiència de mobilitat internacional** durant els estudis a la Facultat.

| | TS | ES | TOTAL |
|--|-----|-----|------------|
| Sí, han tingut experiència de mobilitat durant els estudis | 25% | 33% | 28% |

5. CONCLUSIONS

| INSERCIÓ LABORAL | <p>La taxa d'inserció laboral és molt similar en els dos Graus, una mica més elevada per Treball Social.</p> <table border="1"> <thead> <tr> <th>Persones ocupades</th> <th>TS</th> <th>ES</th> <th>TOTAL</th> </tr> </thead> <tbody> <tr> <td></td> <td>87,5%</td> <td>87,9%</td> <td>87,6%</td> </tr> </tbody> </table> <table border="1"> <tbody> <tr> <td>Ocupats</td> <td>87,6%</td> </tr> <tr> <td>Aturats no ocupats</td> <td>1,1%</td> </tr> <tr> <td>Estudiants</td> <td>7,9%</td> </tr> </tbody> </table> <p>El 71,43% dels enquestats ja estaven treballant al cap de 3 mesos d'haver finalitzat els estudis, i el 98,22% al cap de 6 mesos.</p> <p>Dels enquestats que estan ocupats cal destacar que l'àmbit d'Infància i Adolescència és el més representatiu en Educació Social i els de Gent Gran per Treball Social.</p> | Persones ocupades | TS | ES | TOTAL | | 87,5% | 87,9% | 87,6% | Ocupats | 87,6% | Aturats no ocupats | 1,1% | Estudiants | 7,9% |
|---------------------------------|---|-------------------|--------------|----|-------|--|-------|-------|--------------|---------|-------|--------------------|------|------------|------|
| Persones ocupades | TS | ES | TOTAL | | | | | | | | | | | | |
| | 87,5% | 87,9% | 87,6% | | | | | | | | | | | | |
| Ocupats | 87,6% | | | | | | | | | | | | | | |
| Aturats no ocupats | 1,1% | | | | | | | | | | | | | | |
| Estudiants | 7,9% | | | | | | | | | | | | | | |
| RECERCA DE FEINA | <p>Respecte a la informació relacionada amb la recerca de feina, cal destacar que els internet, les pràctiques curriculars i els contactes són les principals vies d'inserció.</p> | | | | | | | | | | | | | | |
| VALORACIÓ DE LA FORMACIÓ | <p>La valoració tant dels estudis en sí com de la formació rebuda és positiva:</p> <ul style="list-style-type: none"> ✓ La valoració de la formació rebuda durant la carrera és de 7,75. ✓ El 89% opina que la formació és adequada a la realitat. ✓ El 85% tornarien a triar la mateixa carrera ✓ El 67% opina que repetiria en la mateixa universitat. | | | | | | | | | | | | | | |
| FORMACIÓ CONTINUADA | <p>Dels estudiants que segueixen un itinerari formatiu, el 45% aposta per la Facultat, primer amb la doble titulació i després amb màsters i postgraus.</p> | | | | | | | | | | | | | | |
| MOBILITAT INTERNACIONAL | <p>Al voltant del 28% dels graduats ha tingut alguna experiència en mobilitat internacional.</p> | | | | | | | | | | | | | | |

* En aquesta edició cap persona ha tirant endavant projectes **d'emprenedoria**

ANNEX 1

Enquesta d'Inserció Laboral

ENQUESTA D'INSERCIÓ LABORAL – Titulats 2020-2021

Facultat d'Educació Social i Treball Social Pere Tarrés - URL

Inserció laboral.

SITUACIÓ LABORAL ACTUAL - Inserció laboral

1. Estàs treballant actualment?

SI → 2

NO, estic: a) aturat b) estudiant c) altres → 19

2. Estàs treballant com a ES o TS?

SI → 2.1

NO → De què treballes? _____ → 19

2.1. Per tenir aquesta feina era un requisit necessari estar en possessió del títol de ES/TS?

SI

NO

2.2. Quan vas trigar a trobar aquest lloc de treball des de que vas acabar la carrera?

a) Feina abans d'acabar la carrera b) Menys d'un mes c) Entre 1 i 3 mesos
d) Entre 4 i 6 mesos e) Entre 7 mesos i un any f) Més d'un any

3. Quin tipus de contracte tens actualment?

a) temporal b) indefinit c) autònom d) altres

3.1. Quina durada té el contracte temporal?

4. Quina jornada tens?

a) completa b) parcial

5. Podries dir-me aproximadament la teva franja salarial anual?

a) Menys de 9.000 € b) Entre 9.000 i 12.000 € c) Entre 12.000 i 15.000 € d) entre 15-18.000 € e) Entre 18.000 i 24.000 €
f) Més de 24.000 €

6. Em podries explicar les funcions principals que desenvolupes?

7. A quina localitat treballes?

a) Barcelona b) Girona c) Tarragona d) Lleida e) Altres: _____

8. Per quina via o mitjà vas trobar el teu lloc de treball?

a) Contactes (personals, familiars) b) Anuncis premsa c) Oposicions/concurs públic
d) Autocandidatura (enviant cv) e) SOC (INEM) f) Borses Col·legis professionals
g) Creació d'Empresa (autocupació) h) Pràctiques d'estudis i) Borsa de Treball de la Facultat
j) Empreses de Selecció i/o ETT k) Internet l) Altres

9. El teu àmbit de treball està relacionat amb l'àmbit que vas realitzar les pràctiques durant el Grau?

SI → Quin? _____

NO

10. Estàs satisfet amb el teu lloc de treball? Puntueu de l'1 (gens) al 10 (molta) la satisfacció

10.1 Amb el contingut de la feina ___ 10.3 Amb les expectatives de millora i promoció ___

10.2 Amb el nivell de retribució ___ 10.4 Amb la utilitat dels coneixements de la formació universitària per la feina ___

11. Quin tipus de centre és?

a) associació b) fundació c) empresa d) cooperativa e) administració pública

12. Quin tipus de servei és? (CRAE, centre de dia, residència, empresa d'inserció, centre obert, etc.)

13. Amb quin àmbit d'intervenció està relacionada la teva feina?

| | | |
|---|---|--|
| <input type="checkbox"/> Acció Social Comunitària i Participació Social | <input type="checkbox"/> Immigració | <input type="checkbox"/> Salut Mental |
| <input type="checkbox"/> Atenció a les Dones | <input type="checkbox"/> Inserció Sociolaboral | <input type="checkbox"/> Serveis Bàsics d'Atenció Social |
| <input type="checkbox"/> Addicions | <input type="checkbox"/> Joventut | <input type="checkbox"/> Serveis de Salut |
| <input type="checkbox"/> Cooperació per al Desenvolupament | <input type="checkbox"/> Justícia | <input type="checkbox"/> Persones sense llar |
| <input type="checkbox"/> Educació per la Salut | <input type="checkbox"/> Mediació familiar | <input type="checkbox"/> Formació d'Adults |
| <input type="checkbox"/> Educació Ambiental | <input type="checkbox"/> Mediació i resolució de conflictes | <input type="checkbox"/> Formació Ocupacional |
| <input type="checkbox"/> Diversitat Funcional | <input type="checkbox"/> Família, Infància i Adolescència | <input type="checkbox"/> Gent Gran |
| | | <input type="checkbox"/> Altres _____ |

VALORACIÓ DE LA FORMACIÓ REBUDA

14. A partir de la teva experiència professional valora la formació rebuda durant el Grau de l'1 al 10. _____

14.1 Què milloraries?

15. Creus que la formació rebuda és adequada a la realitat professional?

SI _____ NO → Per què no? _____

16. Si haguessis de començar de nou, triaries la mateixa carrera?

SI _____ NO → Per què no? _____

17. Si haguessis de començar de nou, triaries la mateixa universitat?

SI _____ NO → Per què no? _____

FORMACIÓ CONTINUADA

18. Continues estudiant després d'acabar el Grau?

SI → 18.1 i 18.1.1 NO → 18.2

18.1 Què estudies i on?

a) Cursos especialitzats On? _____ b) Estudis de grau On? _____ c) Postgrau o màster On? _____

d) Doctorat On? _____ e) Altres _____ On? _____

18.1.1 Per quins motius continues estudiant?

18.2 Tens la intenció de seguir estudiant?

SI → Què? _____ NO → Per què? _____

RECERCA DE FEINA (per qui no està treballant o no treballa com a ES/TS, han respòs NO a pregunta 1 i 2)

19. Actualment estàs en recerca de feina?

SI → 19.1 NO → Perquè? _____

19.1. Estàs buscant feina com a ES/TS?

SI → 20, NO → QUE BUSQUES? → PER QUÈ NO DE ES/TS?

21, 22 i 23 _____

20. Quant de temps fa que busques feina?

a) menys de 6 mesos b) entre 6 mesos i 1 any c) més d'1 any

21. Quins mitjans fas servir per buscar-hi feina?

22. Estàs inscrit a la Borsa de Treball de la Facultat?

si no

23. A l'hora de buscar feina com a ES/TS quines són les principals dificultats que t'has trobat personalment?

EMPRENEDORIA

24. T'has plantejat alguna vegada muntar alguna cosa pel teu compte

SI, **24.1. Per què no ho has tirat endavant?**

però _____

nom _____

és

m'ho

he

plant

ejat

→

SI, i **24.2. Quin àmbit?**

ho

he

tirat

enda

vant

→

No **24.2b. Quin nom té?**

MOBILITAT

25. Has tingut alguna experiència de mobilitat?

- (1) No → Fi Enquesta
- (2) Sí, durant els estudis
- (3) Sí, laboralment
- (4) Sí, pels estudis i feina

26. Aquesta mobilitat ja sigui durant els estudis, laboralment o ambdues, ha sigut internacional?

- (1) Sí
- (2) No

MOLTES GRÀCIES PER LA TEVA COL·LABORACIÓ