

11è Estudi sobre la Inserció Laboral de la Facultat d' Educació Social i Treball Social Pere Tarrés

*Grau en Educació Social i Treball Social
Titulats 2019-2020
Abril 2021*

ÍNDEX

1. INTRODUCCIÓ	3
2. POBLACIÓ I MOSTRA	3
3. DISSENY I METODOLOGIA	3
4. RESULTATS I ANÀLISIS	4
4.1. Situació laboral actual i adequació de la feina a la titulació universitària	4
✚ Resultats sobre els enquestats que treballen com a educadors/es i/o treballadors/es socials	5
A. Situació contractual	5
Tipologia contractual	
Jornada Laboral	
Guanys anuals	
Província	
B. Perfil del lloc de treball	6
Tipologia centre	
Tipologia servei	
Àmbit d'intervenció	
Funcions i tasques desenvolupades	
C. Relació amb l'àmbit de les pràctiques universitàries	7
D. Satisfacció amb el lloc de treball	7
E. El procés de recerca de feina	7
4.2. Satisfacció amb la formació universitària rebuda	8
4.3. Formació continuada	9
4.4. El procés de recerca de feina	10
4.5. Emprenedoria	10
4.6. Mobilitat	10
4.7. Covid-19	11
5. CONCLUSIONS	12
Annex 1: Enquesta d'inserció	14

1. INTRODUCCIÓ

El mes de febrer del 2021 s'ha realitzat el 11è estudi sobre la inserció laboral dels Graduats/des de la Facultat de Treball Social i Educació Social Pere Tarrés (Universitat Ramon Llull) que van finalitzar els estudis universitaris del Grau en Educació Social i Treball Social el curs 2019-2020, per tant, es van graduar el juny 2020.

El present estudi té com objectiu informar sobre el grau en què els nostres titulats i titulades s'insereixen i en quines condicions: la major o menor rapidesa en la seva inserció laboral, la qualitat de la inserció, la valoració de la formació rebuda, la formació contínua i les seves tècniques de recerca de feina.

2. POBLACIÓ I MOSTRA

La població de referència ha estat de 124 persones titulades i la mostra assolida ha estat de 67, xifra que representa un percentatge del 54%.

	Població	Mostra	Mostra %	Mostra %
Educació Social	95	52	54,7%	54,0%
Treball Social	29	15	51,7%	

3. DISSENY I METODOLOGIA

L'enquesta es va realitzar per contacte telefònic durant el mes de febrer del 2021. El que es pretenia era obtenir la major representació a nivell general de les dues titulacions, per minimitzar el marge d'error. Mitjançant la trucada telefònica es contactava directament amb el titulat/da i es presentaven els objectius i el plantejament de l'estudi, i es sol·licitava la col·laboració mitjançant la resposta a les preguntes. Si donaven el seu consentiment, es realitzava l'enquesta telefònica.

L'enquesta segueix basant-se en el model que l'Agència per la Qualitat del Sistema Universitari de Catalunya va utilitzar pel seu estudi "Inserció Laboral de la població titulada universitària de les universitats catalanes 2017¹". En les diferents edicions s'ha anat modificant l'enquesta i s'hi ha afegit altres preguntes.

1 Estudi Universitat i Treball a Catalunya 2017 AQU Catalunya 2017
http://www.aqu.cat/doc/doc_56174010_1.pdf

L'enquesta recull informació sobre els següents aspectes, aquest any s'ha afegit una nova pregunta referent a la situació de pandèmia provocada per la covid-19 (Annex 1):

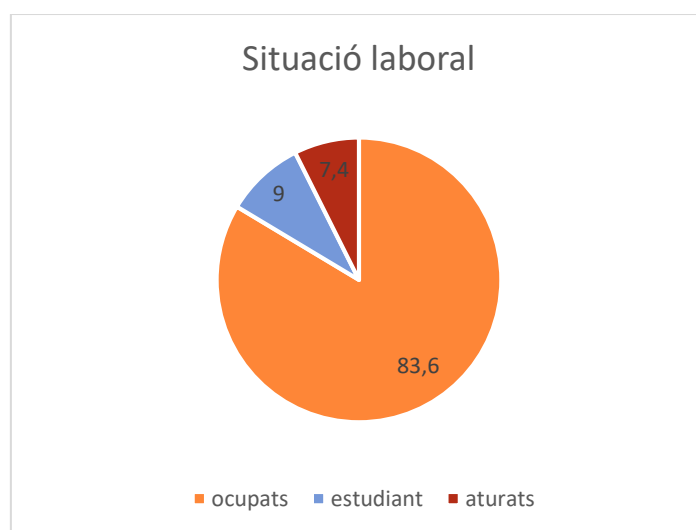
Situació laboral actual
- Adequació de les feines a la titulació universitària
- Situació contractual
- Perfil del lloc de treball
- Relació amb l'àmbit de les pràctiques universitàries
- Satisfacció amb el lloc de treball
- El procés de recerca de feina
Satisfacció amb la formació universitària rebuda
Formació continuada
El procés de recerca de feina
Emprenedoria
Mobilitat internacional
Covid

4. RESULTATS I ANÀLISIS

4.1. SITUACIÓ LABORAL ACTUAL I ADEQUACIÓ DE LA FEINA A LA TITULACIÓ UNIVERSITÀRIA

La taxa d'ocupació és del **83,6%**. En el cas de Treball Social és del **80%**, i per Educació Social és del **84,6%**. Dels que no estan treballant, un 7,5% està aturat i un 9% està estudiant.

Persones ocupades	TS	ES	TOTAL
	80%	84,6%	83,6%



	TS	ES	TOTAL
Treballen com Educadors/es Socials i/o Treballadors/es Social	50%	81,8%	75%
Per la contractació era requisit imprescindible tenir la titulació	100%	88,9%	90,5%

El 81,8% dels enquestats graduats en Educació Social treballen com a Educadors/es socials, mentre que el 50% dels Treballadors socials treballen com a tal. Cal remarcar que els graduats en Treball Social que no treballen com a tal, un 33% estan treballant com Educadors/es Socials ja que tenen la doble titulació, molts d'ells ja treballaven com Educadors/es socials i per estabilitats econòmica i laboral de moment no cerquen feina de Treball Social.

RESULTATS SOBRE ELS ENQUESTATS QUE TREBALLEN COM A EDUCADORS/ES I/O TREBALLADORS/ES SOCIALS

A continuació s'analitza la situació laboral actual dels titulats/des que treballen com Educadors/es i/o Treballadors/es Socials, que representen el 75% dels enquestats.

A. Situació contractual

El 45% de les persones titulades tenen un contracte temporal, mentre que el 26% tenen un contracte indefinit. El 29% restant té alguna altra tipologia de contracte, principalment contractes de substitució o d'obra i servei. El 45% dels enquestats tenen jornada completa.

A continuació es mostren la tipologia de contractes, la jornada i província del lloc de feina.

Tipologia contractual	TS	ES	TOTAL
temporal	33%	47%	45%
indefinit	50%	22%	26%
autònom	0%	0%	0%
altres	17%	31%	29%
Jornada laboral	TS	ES	TOTAL
completa	0%	53%	45%
Parcial	100%	47%	55%
Província	TS	ES	TOTAL
Barcelona	100%	100%	100%
Girona	0%	0%	0%
Tarragona	0%	0%	0%
Lleida	0%	0%	0%
Altres	0%	0%	0%

B. Perfil del lloc de treball

La **tipologia de centre** més comú on treballen els nostres titulats, com en totes les anteriors edicions, són les de Fundacions (43%). Cal destacar que aquest any ha augmentat el treball en empreses respecte a l'any anterior.

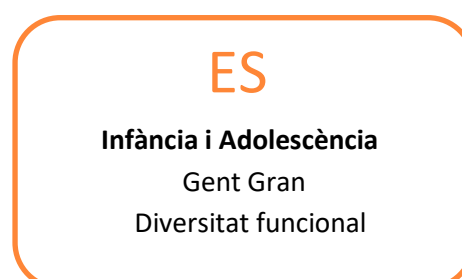
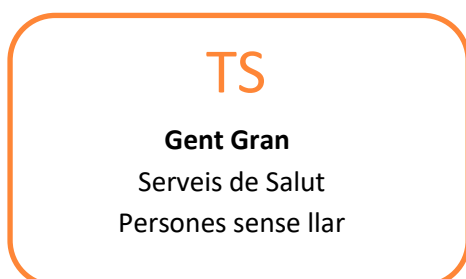
Tipologia de centre	TS	ES	TOTAL
Associació	0%	8%	7,14%
Fundació	0%	50%	42,86%
Empresa	83%	25%	33,33%
Cooperativa	0%	6%	4,76%
Administració pública	17%	11%	11,90%

En la **tipologia de servei**, cal destacar que en Educació Social predominen centres residencials d'infància i adolescència, centres d'acollida i centres oberts. També hi ha força presència de residències geriàtriques.

Per Treball Social els tipus de recurs més habitual són les residències geriàtriques.

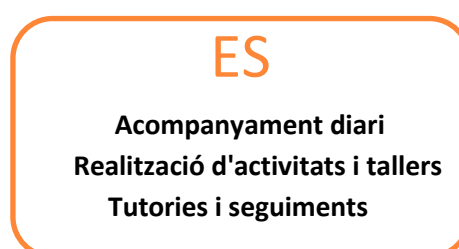
Pel que fa als **àmbits d'intervenció** en Educació Social, l'àmbit amb més presència, com en totes les anteriors edicions, és el **d'Infància i Adolescència** seguit per **Gent Gran i Diversitat Funcional**.

Per Treball Social, els àmbits estan més distribuïts, essent els més representatius **Gent Gran , Serveis de Salut i Persones Sense Llar**.



Funcions i tasques desenvolupades

A continuació s'indiquen les funcions i tasques més comunes per cada titulació:



C. Relació amb l'àmbit de les pràctiques universitàries

El 45% dels enquestats treballen en el mateix àmbit on van realitzar les pràctiques universitàries.

Persones treballen en el mateix àmbit on van realitzar les pràctiques	TS	ES	TOTAL
	17%	50%	45%

D. Satisfacció amb el lloc de treball

S'observa que la satisfacció global amb el lloc de treball se situa al 7,2 més alta respecte l'any passat.

En Treball Social la valoració és una mica més baixa que en Educació Social, sent les expectatives de millora i promoció la que té la puntuació més baixa.

Satisfacció amb el lloc de treball	TS	ES	TOTAL
Amb el contingut de la feina	7,4	8,22	8,12
Amb el nivell de retribució	6,8	6,67	6,68
Amb les expectatives de millora i promoció	6	7,26	7,11
Amb la utilitat dels coneixements de la formació universitària per la feina	6,4	7,01	6,94

E. El procés de recerca de feina

El **19,05%** de les persones enquestades **ja tenien feina abans d'acabar els estudis**, bé a temps complert o a temps parcial.

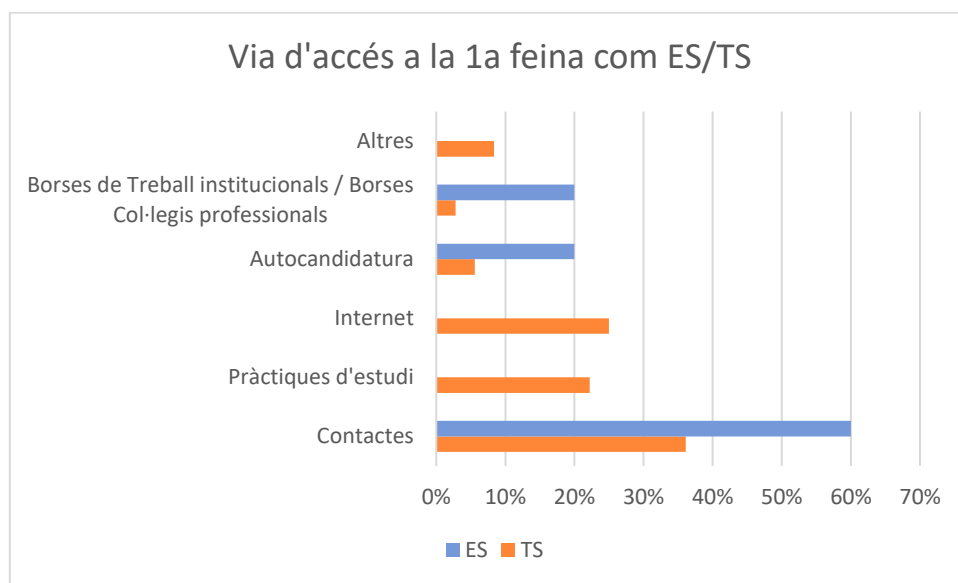
El **9,52%** va **trigar menys d'un mes** en trobar la feina actual després de graduar-se, el **21,43%** entre **1 i 3 mesos**, i el **40,48%** entre **4 i 6 mesos**.

A mode de resum el **50%** dels enquestats ja estaven treballant al cap de **3 mesos d'haver-se graduat**.

EL PROCÉS PER TROBAR FEINA			
Temps per trobar la feina actual com ES/TS	TS	ES	TOTAL
Feina abans d'acabar la carrera	0,0%	22,2%	19,05%
Menys d'un mes	0,0%	11,1%	9,52%
Entre 1 i 3 mesos	33,3%	19,4%	21,43%
Entre 4 i 6 mesos	33,3%	44,4%	42,86%
Entre 7 mesos i un any	33,3%	0,0%	4,76%
Més d'un any	0,0%	2,8%	2,38%

En aquesta edició, la principal via d'inserció laboral tant amb Educació Social com en Treball Social són els **contactes**.

Via d'accés a la primera feina com ES/TS	TS	ES	TOTAL
Contactes	36%	60%	31,7%
Pràctiques d'estudi	22%	0%	19,5%
Internet	25%	0%	29,3%
Autocandidatura	6%	20%	7,3%
Borses de Treball institucionals / Borses Col·legis professionals	3%	20%	4,9%
Altres	8%	0%	7,3%



4.2. SATISFACCIÓ AMB LA FORMACIÓ UNIVERSITÀRIA REBUDA

La **valoració de la formació** rebuda durant la carrera segueix essent bona i se situa en un **7,4**, una mica per sobre que en l'edició anterior.

El 85% de les persones titulades **tornarien a triar la mateixa carrera** si haguessin de començar de nou, i el **84%** dels enquestats **repetirien en la mateixa universitat**.

No obstant, aquest curs ha disminuït la percepció que la formació rebuda és adequada a la realitat professional, passant del 75% al 69%.

FORMACIÓ	TS	ES	TOTAL
Valoració formació rebuda	7,47	7,38	7,40
Repetirien els estudis	87%	85%	85%
Repetirien la Universitat	93%	81%	84%
Formació adequada a la realitat	73%	67%	69%

Per tal de donar més definició a la valoració global, també s'ha preguntat quins aspectes s'haurien de millorar. A continuació s'indiquen els més significatius (per ordre de rellevància):

- **Assignatures més pràctiques**
- Més contingut de temes burocràtics, com redacció d'informes
- Més especialització en diferents col·lectius
- Donar més importància a àmbits que no siguin infància
- Millorar la comunicació amb l'alumnat d'itinerari adaptat

4.3. FORMACIÓ CONTINUADA

Un 54% segueix algun itinerari formatiu en acabar el grau, sis punts per sobre de l'edició anterior. Un 61% continua altres estudis de grau i un 25% fa estudis de màster o postgrau. D'aquests, només un 8% tria cursos especialitzats. Aquest any, igual que en edicions passades, no hi ha cap enquestat que realitzi estudis de doctorat.

Segueixen estudiant	TS	ES	TOTAL
	60%	52%	54%

Què estudien?	TS	ES	TOTAL
Formació de Grau	44%	67%	61%
Formació de Màster o Postgrau	56%	15%	25%
Cursos especialitzats	0%	11%	8%
Altres	0%	7%	6%

Cal remarcar dels que segueixen estudiant, el 61% opta per cursar un nou grau:

- En el cas dels titulats en Educació Social un 77,7% trien Treball Social i el 92,85% ha optat per cursar-lo a la Facultat.
- En el cas dels titulats en Treball Social el 100% trien Educació Social i el 100% ha optat per cursar-lo a la Facultat.

El 25% opta per cursar estudis de màster o postgrau, i d'aquests el 33% ha optat per seguir formant-se a la Facultat.

Així, de tots els estudiants que segueixen algun itinerari formatiu, el 70% ho fa a la Facultat Pere Tarrés, apostant primerament per doble titulació i després per màsters o postgraus.

Els motius principals per seguir estudiant són els següents, per ordre de freqüència en les respostes:

- Ampliació coneixements. Més formació.
- Sortides laborals.
- Especialització professional.

4.4. EL PROCÉS DE RECERCA DE FEINA

Tal i com s'ha comentat, el 83,6% de les persones enquestades actualment estan treballant. Del 16,4% restant que no estan treballant, el **48% està en recerca activa de feina**, i el **52% no busca feina**, majoritàriament perquè ja tenen feina (molts d'ells de l'anterior titulació) i estan satisfets amb ella. El 78% fa entre 6 mesos i 1 any que està en recerca de feina.

Temps en recerca de feina	
Menys de 6 mesos	44%
Entre 6 mesos i un any	78%
Més d'un any	11%

Les **vies de recerca de feina** més utilitzades són (per ordre de preferència):

- ✓ Internet
- ✓ Borsa de treball de la Facultat
- ✓ Autocandidatura

El 75% dels enquestats de que estan cercant feina estan inscrits a la Borsa de Treball de la Facultat.

Com en anteriors edicions, els enquestats/des manifesten que el **motiu** principal pel qual creuen que no troben feina és la **poca experiència professional**, seguit a molta distància de la manca d'ofertes a temps complet o de llarga durada.

4.5. EMPRENEDORIA

En aquesta edició, dues persones han tirat endavant projectes d'emprenedoria social

Sempre amb tu: Projecte destinat a l'atenció de persones nouvingudes.

VitarPresport: Intervenció educativa a través de l'esport.

4.6. MOBILITAT

Un 31% dels enquestats ha viscut una **experiència de mobilitat internacional** i, d'aquests, un **95% ho ha fet durant els estudis** a la Facultat.

	TS	ES	TOTAL
Sí, han tingut experiència de mobilitat durant els estudis	20%	35%	31%

4.7 Covid-19

Aquest any s'ha preguntat als titulats quina consideren que ha estat per a ells la influència, a nivell laboral, de la situació pandèmica del país. Per ordre de rellevància, els enquestats consideren que:

- Han hagut de realitzar **les tasques i intervencions de manera diferent i amb més dificultats**. Les persones enquestades que es dediquen a l'àmbit d'Infància i Adolescència, han coincidit en què ha afectat a la intervenció amb infants perdent una part important de la **comunicació no verbal**. Els professionals de serveis residencials han coincidit que han hagut de fer més **tasques d'assistència** en les activitats bàsiques de la vida diària degut a baixes dels professionals a qui els pertoca fer-ho en major mesura.
- Ha estat **més fàcil trobar feina**, especialment per haver de cobrir substitucions de persones que agafaven la baixa.
- Hi ha hagut **més estrès al lloc de treball**, en molts casos per més volum de feina i menys personal per dur-la a terme.

5. CONCLUSIONS

INSERCIÓ LABORAL	<table border="1"> <thead> <tr> <th>Persones ocupades</th> <th>TS</th> <th>ES</th> <th>TOTAL</th> </tr> </thead> <tbody> <tr> <td></td> <td>80%</td> <td>84.6%</td> <td>83,6%</td> </tr> </tbody> </table> <table border="1"> <tbody> <tr> <td>Ocupats</td> <td>83,6%</td> </tr> <tr> <td>Aturats no ocupats</td> <td>7,4%</td> </tr> <tr> <td>Estudiants</td> <td>9%</td> </tr> </tbody> </table> <p>La taxa d'ocupació és més elevada en els estudis d'Educació Social.</p> <p>El 50% dels enquestats ja estaven treballant al cap de 3 mesos d'haver finalitzat els estudis, i el 93% al cap de 6 mesos.</p> <p>Dels enquestats que estan ocupats cal destacar que l'àmbit d'Infància i Adolescència és el més representatiu en Educació Social i els de Gent Gran per Treball Social.</p>	Persones ocupades	TS	ES	TOTAL		80%	84.6%	83,6%	Ocupats	83,6%	Aturats no ocupats	7,4%	Estudiants	9%
	Persones ocupades	TS	ES	TOTAL											
	80%	84.6%	83,6%												
Ocupats	83,6%														
Aturats no ocupats	7,4%														
Estudiants	9%														
RECERCA DE FEINA	<p>Respecte a la informació relacionada amb la recerca de feina, cal destacar que els internet, les pràctiques curriculars i els contactes són les principals vies d'inserció.</p>														
VALORACIÓ DE LA FORMACIÓ	<p>La valoració tant dels estudis en sí com de la formació rebuda és positiva:</p> <ul style="list-style-type: none"> ✓ La valoració de la formació rebuda durant la carrera és de 7,4. ✓ El 69% opina que la formació és adequada a la realitat. ✓ El 85% tornarien a triar la mateixa carrera ✓ El 84% opina que repetiria en la mateixa universitat. 														
FORMACIÓ CONTINUADA	<p>Dels estudiants que segueixen un itinerari formatiu, el 70% aposta per la Facultat, primer amb la doble titulació i després amb màsters i postgraus.</p>														
MOBILITAT INTERNACIONAL	<p>Al voltant del 31% dels graduats ha tingut alguna experiència en mobilitat internacional.</p>														

EMPRENEDORIA SOCIAL	Tenim 2 persones emprenedores que ha tirat endavant projectes d'emprenedoria social .
COVID-19	La Covid ha fet més fàcil trobar feina però també ha dificultat la tasca professional i ha augmentat l'estrès al lloc de treball

ANNEX 1

Enquesta d'Inserció Laboral

ENQUESTA D'INSERCIÓ LABORAL – Titulats 2019-2020

Facultat d'Educació Social i Treball Social Pere Tarrés - URL

Inserció laboral.

SITUACIÓ LABORAL ACTUAL - Inserció laboral

1. Estàs treballant actualment?

SI → 2

NO, estic: a) aturat b) estudiant c) altres → 19

2. Estàs treballant com a ES o TS?

SI → 2.1

NO → De què treballes? _____ → 19

2.1. Per tenir aquesta feina era un requisit necessari estar en possessió del títol de ES/TS?

SI NO

2.2. Quan vas trigar a trobar aquest lloc de treball des de que vas acabar la carrera?

a) Feina abans d'acabar la carrera b) Menys d'un mes c) Entre 1 i 3 mesos
d) Entre 4 i 6 mesos e) Entre 7 mesos i un any f) Més d'un any

3. Quin tipus de contracte tens actualment?

a) temporal b) indefinit c) autònom d) altres

3.1. Quina durada té el contracte temporal?

4. Quina jornada tens?

a) completa b) parcial

5. Podries dir-me aproximadament la teva franja salarial anual?

a) Menys de 9.000 € b) Entre 9.000 i 12.000 € c) Entre 12.000 i 15.000 € d) entre 15-18.000 € e) Entre 18.000 i 24.000 €
f) Més de 24.000 €

6. Em podries explicar les funcions principals que desenvolupes?

7. A quina localitat treballes?

a) Barcelona b) Girona c) Tarragona d) Lleida e) Altres: _____

8. Per quina via o mitjà vas trobar el teu lloc de treball?

a) Contactes (personals, familiars) b) Anuncis premsa c) Oposicions/concurs públic
d) Autocandidatura (enviant cv) e) SOC (INEM) f) Borses Col·legis professionals
g) Creació d'Empresa (autocupació) h) Pràctiques d'estudis i) Borsa de Treball de la Facultat
j) Empreses de Selecció i/o ETT k) Internet l) Altres

9. El teu àmbit de treball està relacionat amb l'àmbit que vas realitzar les pràctiques durant el Grau?

SI → Quin? _____ NO

10. Estàs satisfet amb el teu lloc de treball? Puntueu de l'1 (gens) al 10 (molta) la satisfacció

10.1 Amb el contingut de la feina ___ 10.3 Amb les expectatives de millora i promoció ___
10.2 Amb el nivell de retribució ___ 10.4 Amb la utilitat dels coneixements de la formació universitària per la feina ___

11. Quin tipus de centre és?

a) associació b) fundació c) empresa d) cooperativa e) administració pública

12. Quin tipus de servei és? (CRAE, centre de dia, residència, empresa d'inserció, centre obert, etc.)

13. Amb quin àmbit d'intervenció està relacionada la teva feina?

<input type="checkbox"/> Acció Social Comunitària i Participació Social	<input type="checkbox"/> Immigració	<input type="checkbox"/> Salut Mental
<input type="checkbox"/> Atenció a les Dones	<input type="checkbox"/> Inserció Sociolaboral	<input type="checkbox"/> Serveis Bàsics d'Atenció Social
<input type="checkbox"/> Addicions	<input type="checkbox"/> Joventut	<input type="checkbox"/> Serveis de Salut
<input type="checkbox"/> Cooperació per al Desenvolupament	<input type="checkbox"/> Justícia	<input type="checkbox"/> Persones sense llar
<input type="checkbox"/> Educació per la Salut	<input type="checkbox"/> Mediació familiar	<input type="checkbox"/> Formació d'Adults
<input type="checkbox"/> Educació Ambiental	<input type="checkbox"/> Mediació i resolució de conflictes	<input type="checkbox"/> Formació Ocupacional
<input type="checkbox"/> Diversitat Funcional	<input type="checkbox"/> Família, Infància i Adolescència	<input type="checkbox"/> Gent Gran
		<input type="checkbox"/> Altres _____

VALORACIÓ DE LA FORMACIÓ REBUDA

14. A partir de la teva experiència professional valora la formació rebuda durant el Grau de l'1 al 10. _____

14.1 Què milloraries?

15. Creus que la formació rebuda és adequada a la realitat professional?

SI _____ NO → Per què no? _____

16. Si haguessis de començar de nou, triaries la mateixa carrera?

SI _____ NO → Per què no? _____

17. Si haguessis de començar de nou, triaries la mateixa universitat?

SI _____ NO → Per què no? _____

FORMACIÓ CONTINUADA

18. Continues estudiant després d'acabar el Grau?

SI → 18.1 i 18.1.1 NO → 18.2

18.1 Què estudies i on?

a) Cursos especialitzats On? _____ b) Estudis de grau On? _____ c) Postgrau o màster On? _____

d) Doctorat On? _____ e) Altres _____ On? _____

18.1.1 Per quins motius continues estudiant?

18.2 Tens la intenció de seguir estudiant?

SI → Què? _____ NO → Per què? _____

RECERCA DE FEINA (per qui no està treballant o no treballa com a ES/TS, han respòs NO a pregunta 1 i 2)

19. Actualment estàs en recerca de feina?

SI → 19.1 NO → Perquè? _____

19.1. Estàs buscant feina com a ES/TS?

SI → 20, NO → QUE BUSQUES? → PER QUÈ NO DE ES/TS?

21, 22 i 23 _____

20. Quant de temps fa que busques feina?

a) menys de 6 mesos b) entre 6 mesos i 1 any c) més d'1 any

21. Quins mitjans fas servir per buscar-hi feina?

22. Estàs inscrit a la Borsa de Treball de la Facultat?

si no

23. A l'hora de buscar feina com a ES/TS quines són les principals dificultats que t'has trobat personalment?

EMPRENEDORIA

24. T'has plantejat alguna vegada muntar alguna cosa pel teu compte

SI, 24.1. Per què no ho has tirat endavant?

però _____

nom _____

és

m'ho

he

plant

ejat

→

SI, i 24.2. Quin àmbit?

ho

he

tirat

enda

vant

→

No 24.2b. Quin nom té?

MOBILITAT

25. Has tingut alguna experiència de mobilitat?

- (1) No → Fi Enquesta
- (2) Sí, durant els estudis
- (3) Sí, laboralment
- (4) Sí, pels estudis i feina

26. Aquesta mobilitat ja sigui durant els estudis, laboralment o ambdues, ha sigut internacional?

- (1) Sí
- (2) No

COVID

27. Com creus que t'ha afectat a nivell laboral la situació pandèmica del país?

MOLTES GRÀCIES PER LA TEVA COL·LABORACIÓ